

Документация, содержащая информацию,
необходимую для
эксплуатации экземпляра программного
обеспечения

Содержание

1. Подготовка к установке.....	3
2. Работа с установочным файлом.....	4
3. Запуск программного обеспечения.....	6
4. Проверка работоспособности.....	8
5. Основные разделы	9
6. Регистрация нового пользователя, раздел Опции	10
7. Раздел Поступления.....	14
8. Раздел Остатки	29
8.1 Вкладка первый регистр (Склад).....	31
8.2 Вкладка второй регистр (Торговый зал).....	40
8.3 Вкладка третий регистр(Марки).....	47
9. Раздел Акты	48
10.Раздел Расход	50
11.Верхнее горизонтальное меню	59
11.1 Отчеты	59
11.2 ЕГАИС.....	62
11.3 Справка.....	65
12.Раздел Справочники	67
12.1 Производители/поставщики ЕГАИС	67
12.2 Алкогольная продукция	69
12.3 Поставщики	71
12.4 Справочник по товарам	72
12.5 Реестр ККТ.....	80
13. Разделы Продажи и касса.....	81
14. Раздел Инвентаризация	90
14.1 Инвентаризация по товарам.....	90
14.2 Алкогольная инвентаризация	93

1. ПОДГОТОВКА К УСТАНОВКЕ

Перед началом установки Программного обеспечения пользователям системы ЕГАИС (Единая Государственная Автоматизированная

Информационная Система) необходимо произвести несколько действий:

Шаг 1. Установите аппаратный ключ в USB порт в компьютере (например, JaCarta, Rutoken или аналоги), с записанным на него сертификатом электронной подписи полученным на организацию в Федеральной Налоговой Службе, а также ключом-доступа к системе ЕГАИС (RSA-ключ), полученным в личном кабинете (<https://egais.ru/>) на вкладке «Получить ключ доступа».

Шаг 2. Запустите универсальный транспортный модуль(УТМ). Для скачивания дистрибутива УТМ необходимо войти в личный кабинет (<https://egais.ru/>) в раздел «Транспортный модуль». По завершению загрузки запустите скачанный файл, установка компонентов произойдет автоматически. По завершению установки запустите файл на рабочем столе, который называется «УТМ».

Шаг 3. При необходимости установите драйверы для считывания смарт карты в соответствии с поставщиком аппаратного ключа. Для Rutoken ЭЦП 3.0 устанавливается Панель управления Rutoken (<https://www.rutoken.ru/support/download/egais/>).

Для JaCarta устанавливается Единый клиент JaCarta

(https://www.aladdinrd.ru/support/downloads/jacarta_client/).

Шаг 4. После установки драйвера для считывания смарт карты откройте приложение и обратите внимания на номер (RSA-ключа). Это ваш идентификатор в системе ЕГАИС, сохраните себе идентификатор.

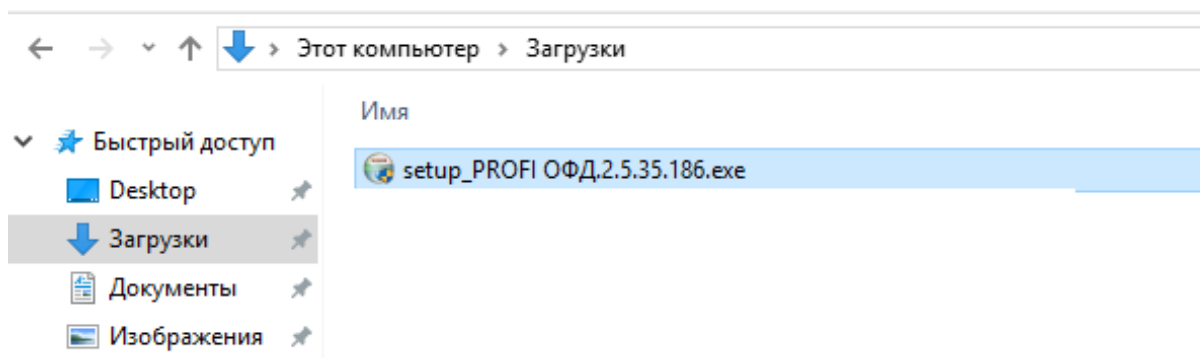
Шаг 5. После установки универсального транспортного модуля(УТМ) его адрес будет (<http://localhost:8080>). В случае установки универсального транспортного модуля (УТМ) на сервер, адрес «localhost» необходимо заменить на «IP адрес» устройства (например, <http://192.168.1.112:8080>)

Шаг 6. Отключите защитник Windows.

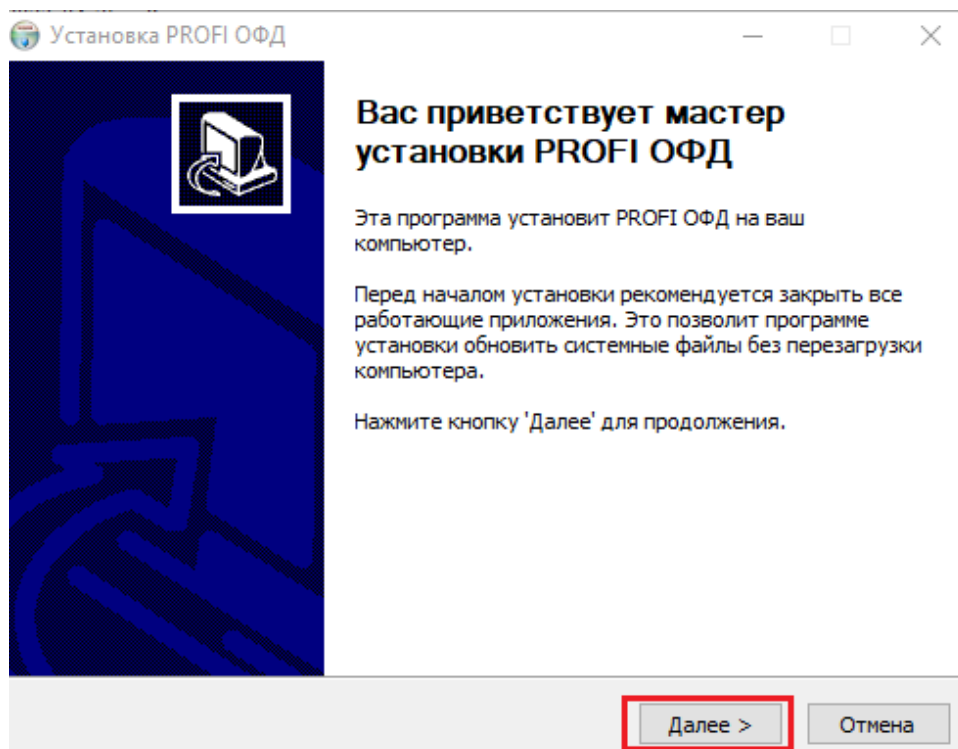
2. РАБОТА С УСТАНОВОЧНЫМ ФАЙЛОМ

Для установки и настройки Вы можете обратиться к менеджерам Контактного центра по телефону 8-499-707-18-15, но также установку можно произвести и самостоятельно. Для этого в браузере (Chrome, Edge, Firefox или другом) необходимо открыть ссылку на установочный файл к нашему программному обеспечению (http://dek-pro.ru/files/setup_PROFIOFD.2.5.35.186.exe).

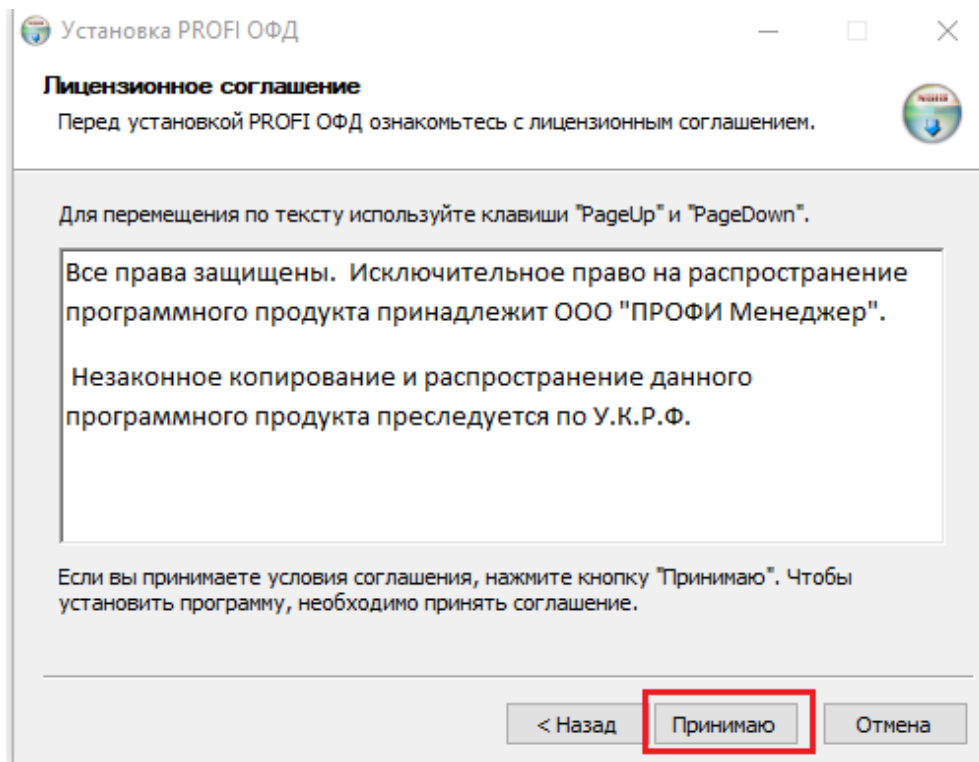
После скачивания, Вам необходимо запустить файл.



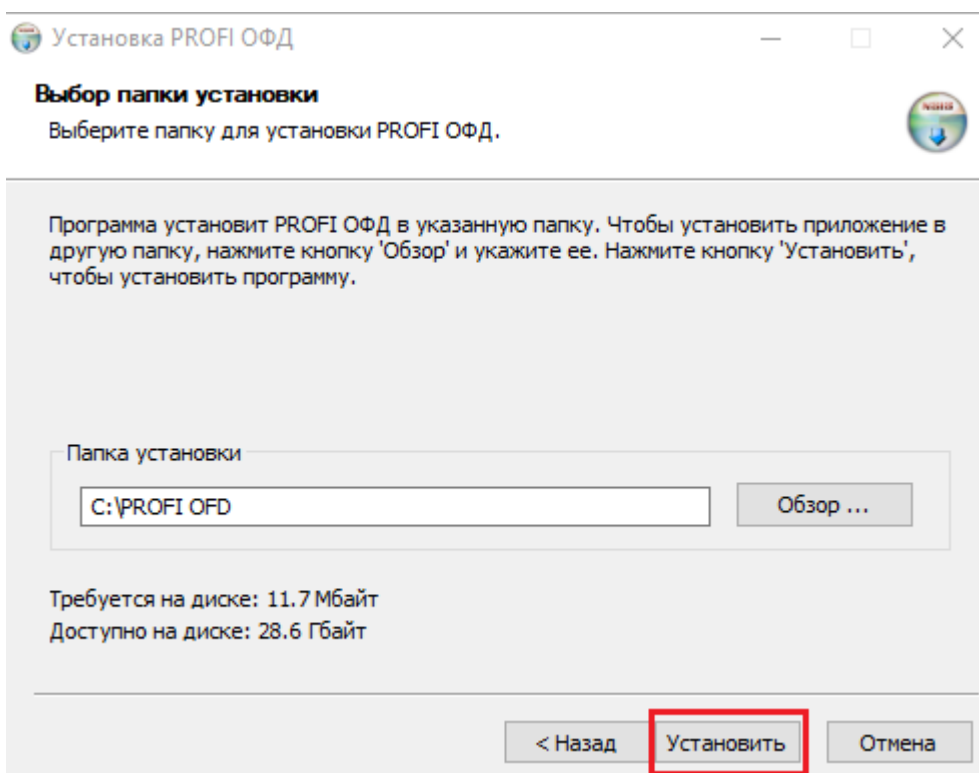
В открывшемся окне нажать «Далее».



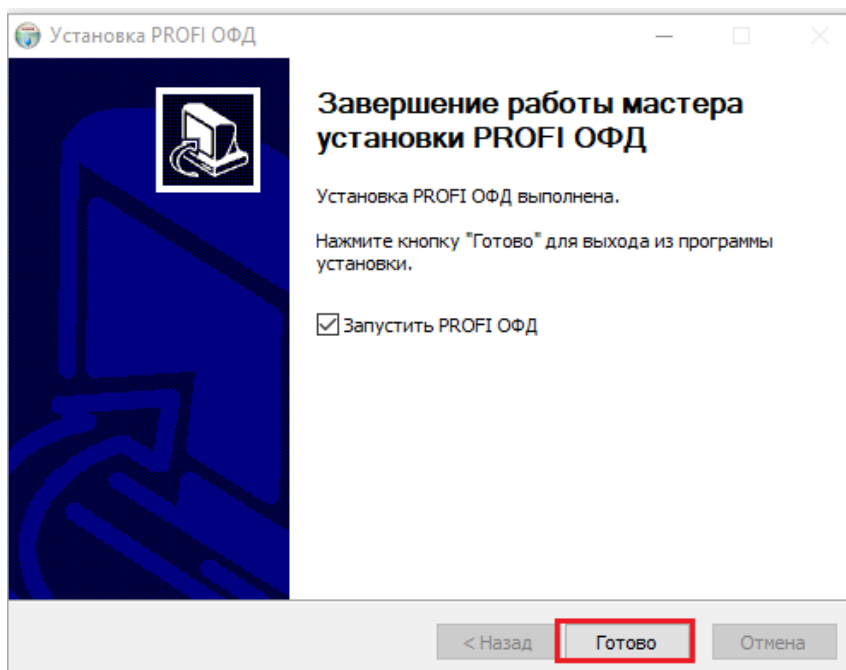
Принять условия соглашения, нажать «Принимаю».



Далее Вы выбираете папку для сохранения данных на своем ПК и нажимаете «Установить».



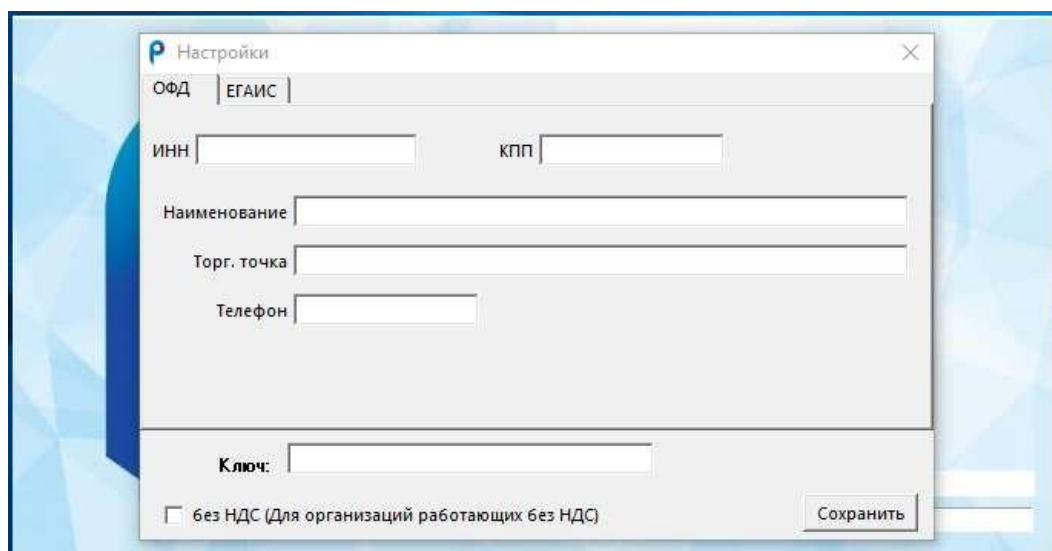
Установить галочку в чекбок «Запустить PROFi OFD». После установки нажать «Готово».



3. ЗАПУСК ПРОГРАММНОГО ОБЕСПЕЧЕНИЯ

Для продолжения работы необходимо заполнить раздел «Настройки» он состоит из двух частей «ОФД» и «ЕГАИС».

Розничные магазины и предприятия общественного питания, работающие с алкогольной и спиртосодержащей продукцией, а также пивом и пивных напитков переходят во вкладку ЕГАИС, на вкладке ОФД остаются предприятия, приобретавшие программу для ведения внутреннего товарного учета.



Для вкладки «ОФД» необходимо заполнить все обязательные поля, далее нажать «Сохранить».

Настройки

ОФД | ЕГАИС

ИНН: КПП:

Наименование:

Торг. точка:

Телефон:

Ключ:

без НДС (Для организаций работающих без НДС)

Сохранить

Для вкладки «ЕГАИС» в поле FSRAR_ID необходимо заполнить идентификатор клиента в системе ЕГАИС(RSA-ключ). Адрес УТМ в соответствии с его размещением, далее нажать «Сохранить».

Настройки

ОФД | ЕГАИС

Организация

Кратко Новая организация

ИНН: КПП: ID клиента: ?

Код страны:

Адрес:

FSRAR_ID: 000000000000

Адрес УТМ: http://localhost:8080

Ключ:

без НДС (Для организаций работающих без НДС)

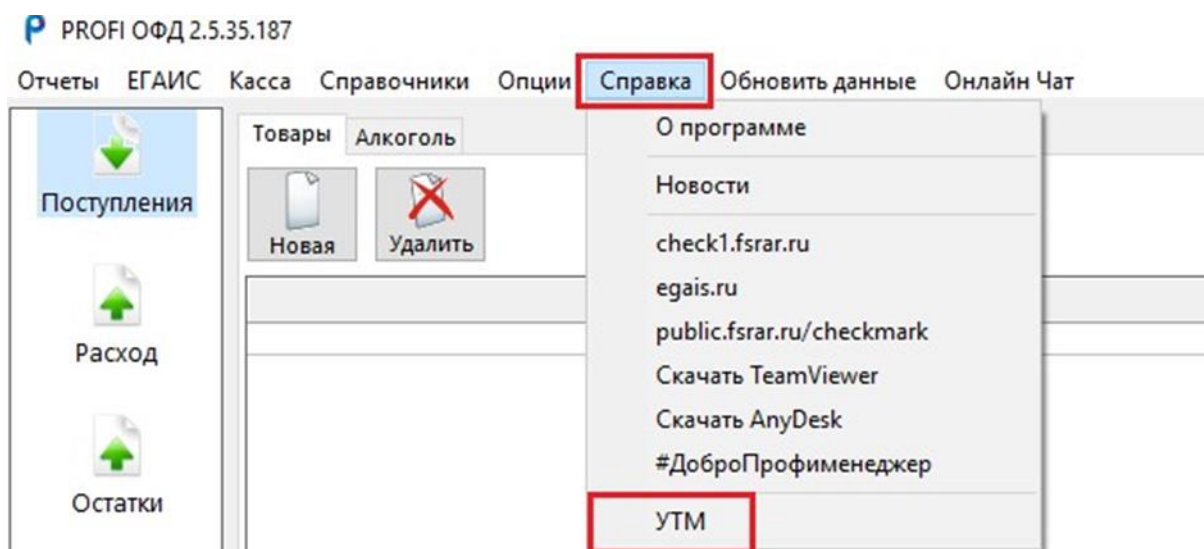
Сохранить

Получить ключ доступа к программному обеспечению можно по телефону 8-499-707-18-15.

4. ПРОВЕРКА РАБОТОСПОСОБНОСТИ

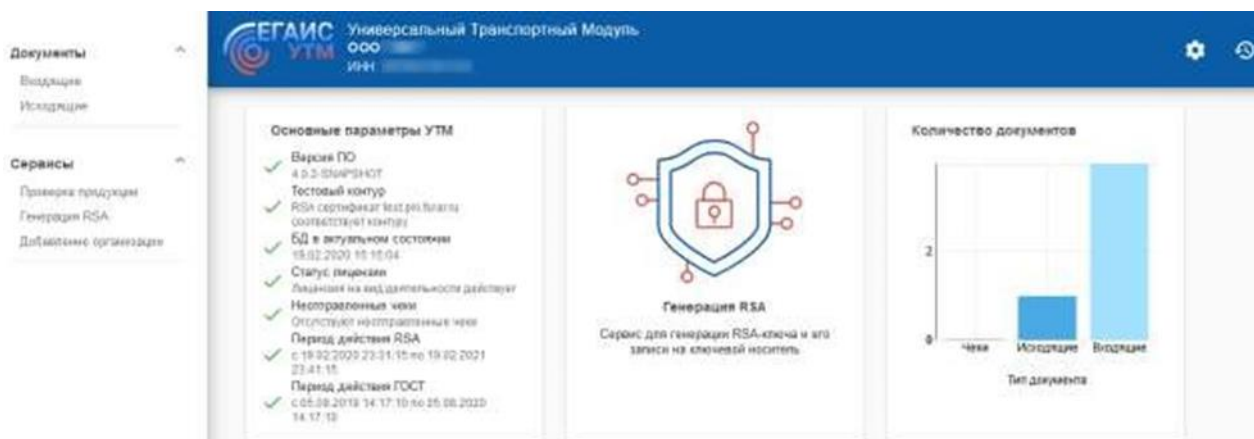
Программа работоспособна, если после установки она запустилась.

Для того что бы пользоваться функциями, предназначенными для работы с системой ЕГАИС, необходимо проверить работает ли УТМ. Для этого нажимаем «Справка» и выбираем из списка «УТМ»



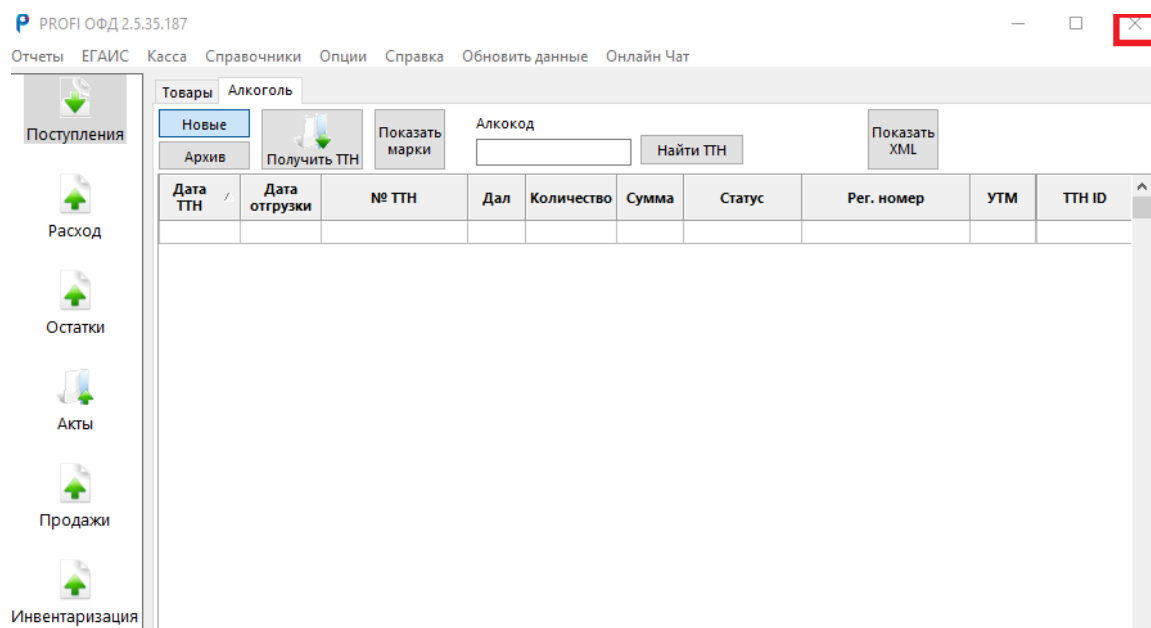
Вас автоматически перенаправит на домашнюю страницу УТМ Если УТМ в программе доступен, то на странице будут отражены данные об организации и на против каждой характеристики будет стоять символ

«зеленая галочка».



5. ОСНОВНЫЕ РАЗДЕЛЫ

После входа в П.О. отображается раздел «Поступления».



Слева, расположена вертикальная панель навигации, в которой присутствуют разделы:

- Поступления
- Расход
- Остатки
- Акты
- Продажи
- Инвентаризация

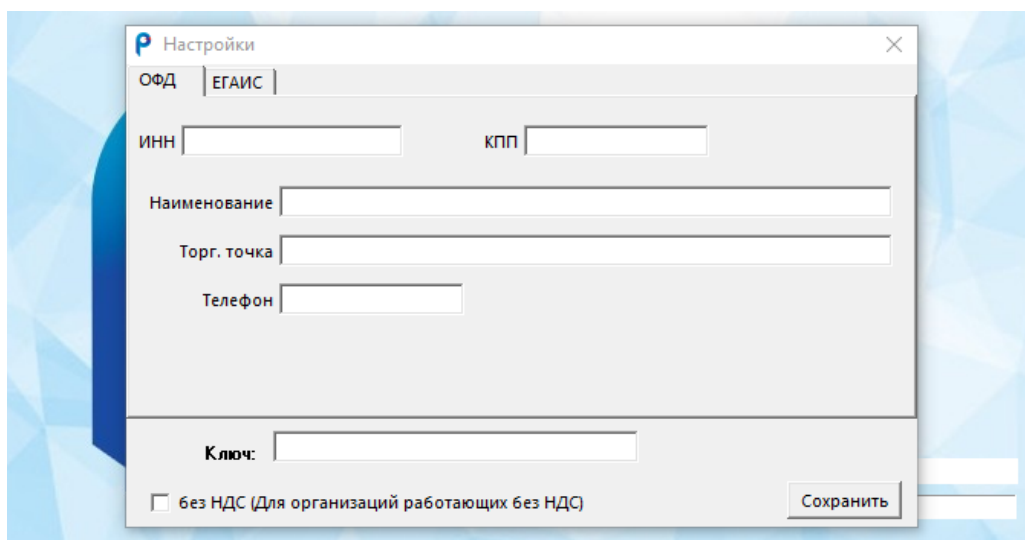
Наверху, расположена горизонтальная панель навигации, в которой присутствуют разделы: ЕГАИС, Касса, Справочники, Опции, Справка, Обновить данные и Онлайн Чат.

Для завершения работы в программном обеспечении нажмите на иконку «Крестик» в правом верхнем углу.

6. РЕГИСТРАЦИЯ НОВОГО ПОЛЬЗОВАТЕЛЯ, РАЗДЕЛ ОПЦИИ

В момент установки программного обеспечения, при первичном входе открывается окно персональных данных организации. Необходимо заполнить обязательные поля.

Для пользователей товарного учета, это ИНН организации, наименование юридического лица, наименование торговой точки (место расчётов), ключ доступа. Нажать «Сохранить».



Настройки

ОФД | ЕГАИС

ИНН КПП

Наименование

Торг. точка

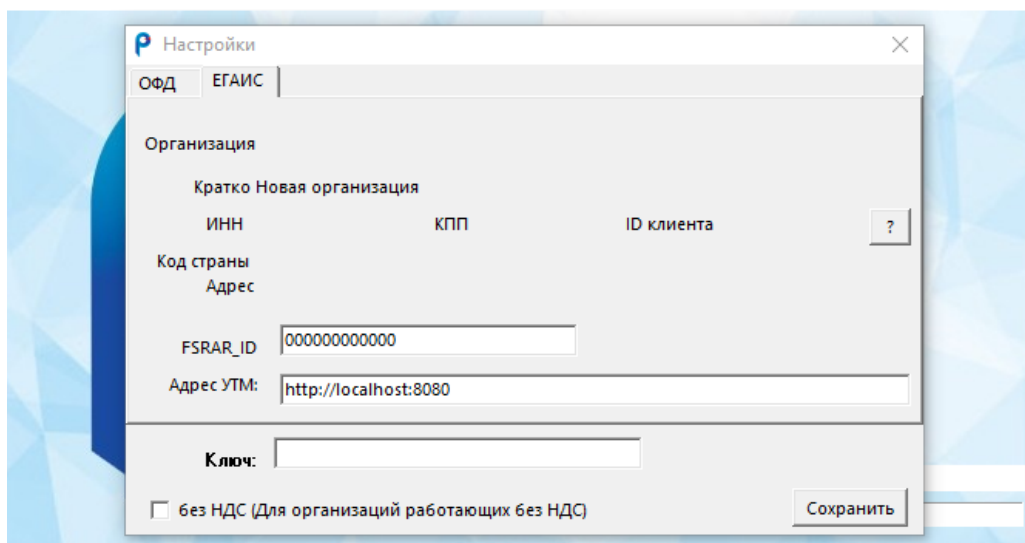
Телефон

Ключ:

без НДС (Для организаций работающих без НДС)

Сохранить

Для пользователей, работающих с алкогольной продукцией, нужно перейти во вкладку «ЕГАИС».



Настройки

ОФД | ЕГАИС

Организация

Кратко Новая организация

ИНН КПП ID клиента

Код страны

Адрес

FSRAR_ID

Адрес УТМ:

Ключ:

без НДС (Для организаций работающих без НДС)

Сохранить

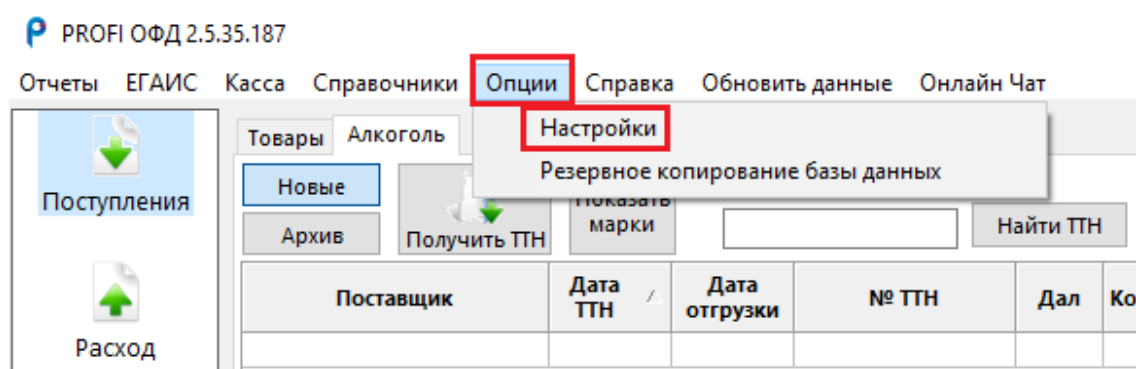
Заполнить FSRAR_ID - это идентификатор клиента в системе ЕГАИС(RSA-ключ).

Прописать «Адрес УТМ» в зависимости от его места установки.

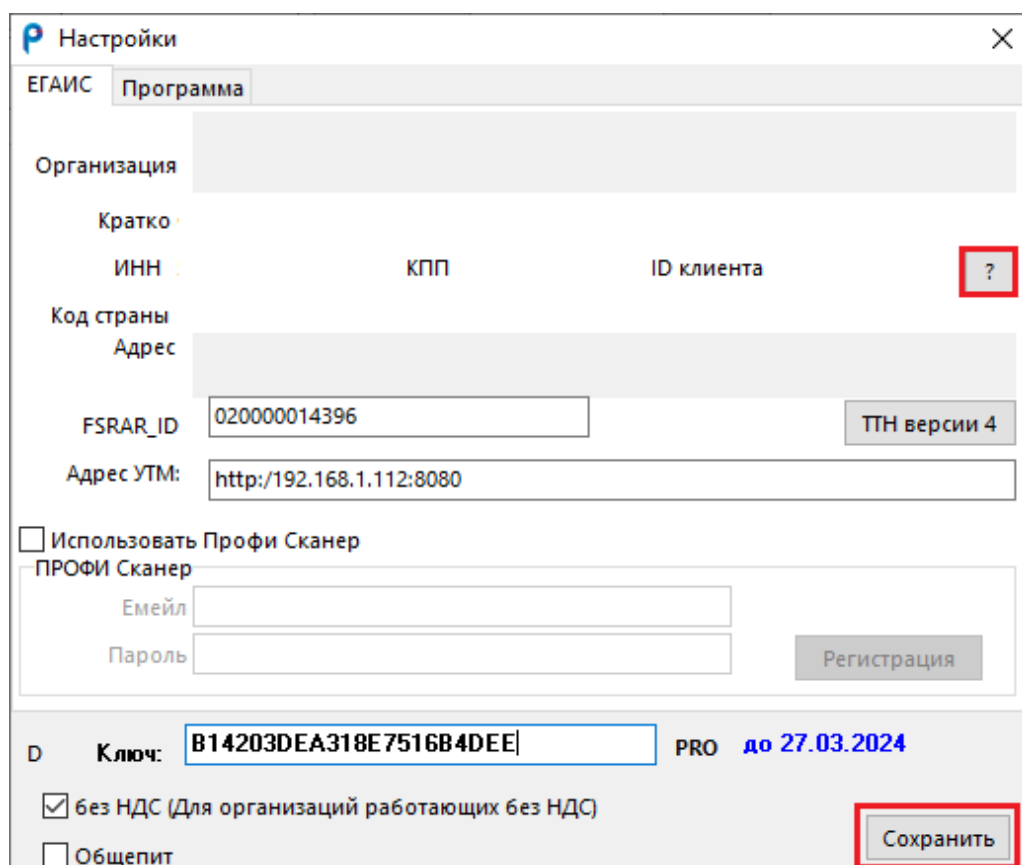
Внести «Ключ доступа», нажать «Сохранить».

При повторном входе в программу необходимо снова вернуться в раздел с персональными данными организации, для этого из горизонтального меню выбираем раздел «Опции» далее «Настройки».

При нажатии на резервное копирование базы данных, программа сохраняет базу данных в корневую папку с программой, доступную по адресу: «C:\PROFI OFD\backup».



В настройках отправляем первый запрос в УТМ, «Запрос об организации», для этого нажимаем кнопку «?», далее «Сохранить».



Нужно подождать пока запрос будет обработан УТМ, поэтому закрываем программу, ждем 5-10 минут и при повторном открытии в данном разделе появятся данные о нашей организации (наименование, ИНН и КПП, ID клиента, фактический адрес).

Под кнопкой «?» располагается кнопка «ТТН версии 4» самостоятельно ее нажимать не нужно, она используется один раз после оповещения менеджером контактного центра пользователя.

Настройки

ЕГАИС Программа

Общество с ограниченной ответственностью "Лига"

Организация

Кратко ООО "Лига"

ИНН 5047151420 КПП 504701001 ID клиента 020000218397 ?

Код страны 643

Адрес Московская обл, Лобня г, Букинское ш, 21 А, лит. А, 1 этаж, по плану №1 -4, магазин,

FSRAR_ID 020000014397

ТТН версии 4

Эта кнопка означает что ЕГАИС периодически переходит на новый формат документооборота УТМ и что пользователь тоже может перевести свою программу на новую версию. Перед каждой новой версией данная кнопка переименовывается и в нее вписывается XML-команда, позволяющая клиенту в ручном режиме, по готовности, перейти.

Как было выше изложено в разделе «Опции» производится первичная настройка клиента (вводятся учетные данные, ключ доступа к программе (лицензия), налаживается связь с системой ЕГАИС), а также здесь можно указать дополнительные параметры.

Использовать Профи Сканер
ПРОФИ Сканер

Емейл

Пароль

Регистрация

D Ключ: B14203DEA318E7516B4DEE PRO до 27.03.2024

без НДС (Для организаций работающих без НДС)

Общепит

Сохранить

При установке галочки в чекбокс «Без НДС» у клиента в разделе справочники заблокируется поле НДС (налог на добавленную стоимость), соответственно не нужно тратить время на то, чтобы вручную, в каждой карточке товара, проставлять «Без НДС», в дополнение заблаговременная настройка заблокирует поле что убережет пользователя от ошибки.

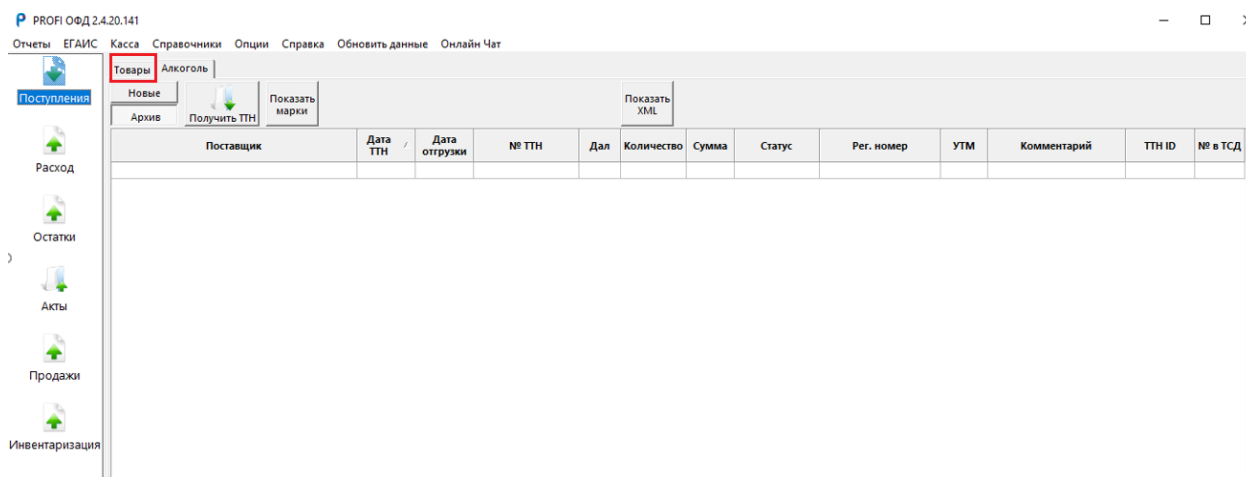
Ниже расположен чекбокс «Общепит» он используется в случае, когда в программе работает предприятие общественного питания, которое осуществляет на кассе функцию «Вскрытие тары». Это нужно для дальнейшей загрузки журнала продаж с кассы и оформление ежедневного акта списания.

Последняя опция данного раздела это чекбокс «Использовать Профи сканер», установка галочки повлечет разблокировку полей «Емейл», «Пароль» и «Регистрация».

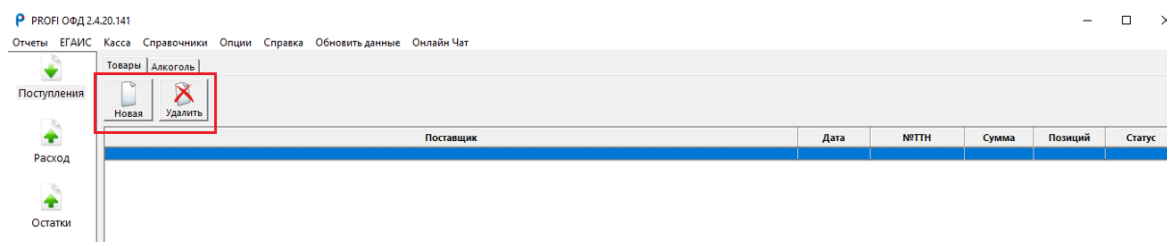
Этот подраздел нужен для синхронизации с приложением на телефоне или ТСД (Терминал сбора данных). Данная опция облегчает приемку алкогольных накладных в момент сканирования, отпадает необходимость носить коробки с алкоголем к компьютеру в кабинет, можно произвести сканирование прямо на улице используя телефон, тем самым произвести сверку бутылок, сверить то что приехало с тем что прислал поставщик по накладной в системе ЕГАИС.

7. РАЗДЕЛ ПОСТУПЛЕНИЯ

Наше программное обеспечение стартует со вкладки «Поступления» подраздел «Алкоголь». На нее клиент попадает при первом и последующем открытии П.О. Благодаря ему клиент выполняет основное требование системы ЕГАИС, а именно, принятие товарно-транспортных накладных (далее ТТН).



В левом верхнем углу, находится переход в подраздел «Товары».



Данная страница для не подакцизного товара. Она предназначена для торговых точек, которые не связаны с алкоголем. С помощью этого подраздела можно создавать накладные на основании бумажных ТТН.

В данном подразделе присутствуют две кнопки:

«Новая» что позволяет создать новую ТТН;

«Удалить» для удаления ТТН.

Строка с заголовками данного подраздела составляет: наименование поставщика «Поставщик», дата создания накладной «Дата», номер накладной «№ТТН», итоговая сумма в рублях «Сумма», итоговое количество товара в штуках «Позиций» и «Статус» - статус накладной.

Статус может быть «Черновик» что подразумевает дальнейшее редактирование накладной и «Проведена» статус обработанной накладной.

Наименование	Штрихкод	Кол-во	Цена	Сумма

При нажатии на кнопку «Новая» открывается редактор накладной. Окно состоит из полей для ручного ввода, полей с выпадающими списками, строки заголовков и кнопок. Для создания накладной нужно заполнить следующие поля:

№ТТН - указывается номер накладной;

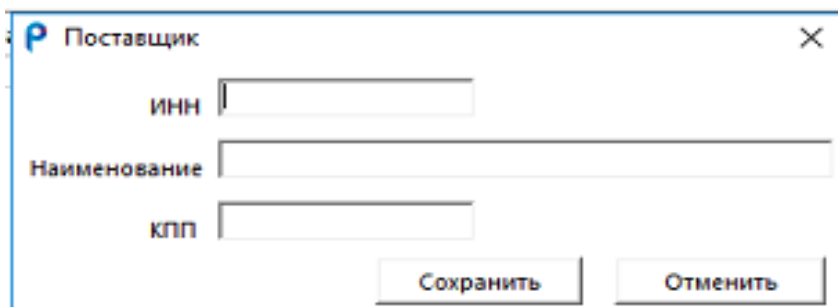
Дата ТТН - указывается дата накладной;

Поставщик - выбирается из списка при нажатии стрелочки справа от строки, можно так же в окне поиска ввести наименование.

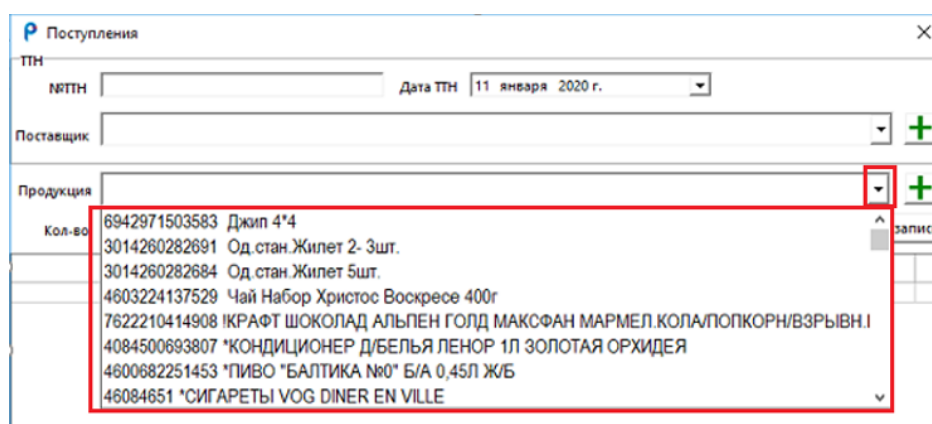
Наименование	Штрихкод	Кол-во	Цена	Сумма

Кнопка «Плюс» - позволяет создать нового поставщика.

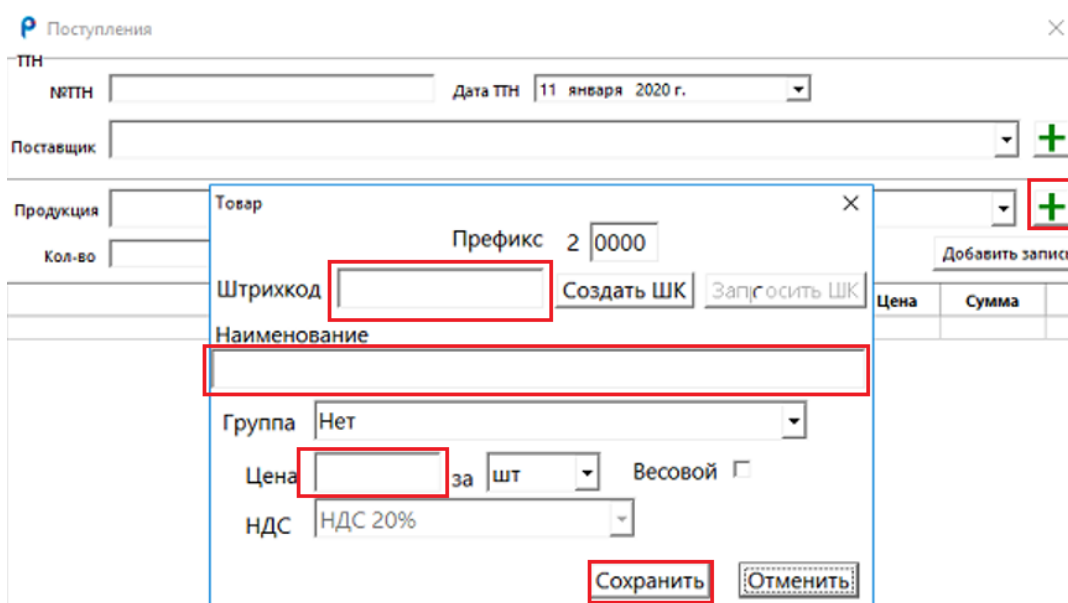
При нажатии на плюс открывается карточка создания поставщика, необходимо заполнить все поля, нажать «Сохранить»



Строка «Продукция» выбирается из списка при нажатии стрелочки.



Аналогично работе с поставщиком можно ввести наименование в поле для поиска или нажать «Плюс». Откроется окно для добавления нового товара.



В карточке товара заполняем все необходимые поля, нажимаем «Сохранить». Подробнее карточку товара рассмотрим в главе «9.4 Справочник по товарам».

При заполнении накладной по товару обязательным полем является ячейка «Кол-во» в ней указываем количество штук товара.


Наименование	Штрихкод	Кол-во	Цена	Сумма

Сумма - указывается цена за единицу товара.

Кнопка «Добавить запись» используется как кнопка ввода, для добавления строки в накладную и перехода к заполнению следующей строки накладной.

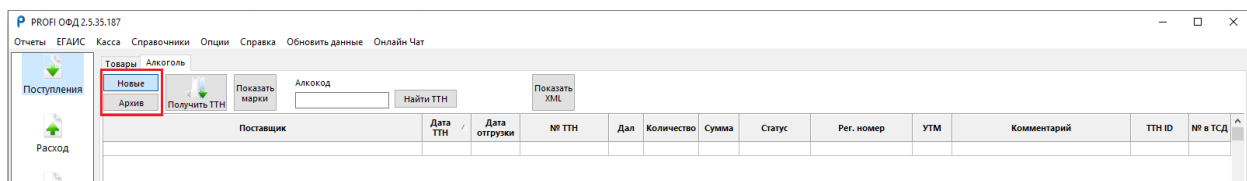
Строка с заголовками состоит из «Наименования» товара, «Штрих код» который вносится в карточке товара, «Кол-во» количество штук, «Цена» за единицу товара и «Сумма» итоговая сумма по строке.

Справа с низу располагается две кнопки, одна из них «Сохранить» что позволяет выйти из накладной (ставя ее в статус черновик) и позволяет продолжить работу с ней позднее, другая кнопка «Сохранить и провести» позволяет оприходовать накладную, данные строки появятся на приходе (раздел «Остатки» подраздел «Товары»).



Слева находится кнопка «Распроектировать». С помощью нее можно вернуть уже проведенную накладную снова в статус «Черновик», при ее нажатии товар, который находился уже на остатках оттуда исчезнет.

Вернемся в подраздел «Алкоголь» и подробнее его рассмотрим.



Слева под подразделами находятся вкладки для хранения ТТН:

Кнопка «Новые» где появляются новые ТТН;

Кнопка «Архив» куда автоматически попадают на хранение обработанные ТТН.

Оба вкладки имеют одинаковую строку с заголовками, в которой отображается краткая информация о накладной:

Поставщик- наименование поставщика;

Дата ТТН - дата создания накладной;

Дата отгрузки - планируемая дата привоза алкоголя на торговую точку;

№ ТТН - номер товарно-транспортной накладной (может содержать как буквы, цифры, так и символы);

Дал - суммарное количество декалитров;

Количество - суммарное количество бутылок;

Сумма - итоговая сумма в рублях;

Статус- Статус накладной;

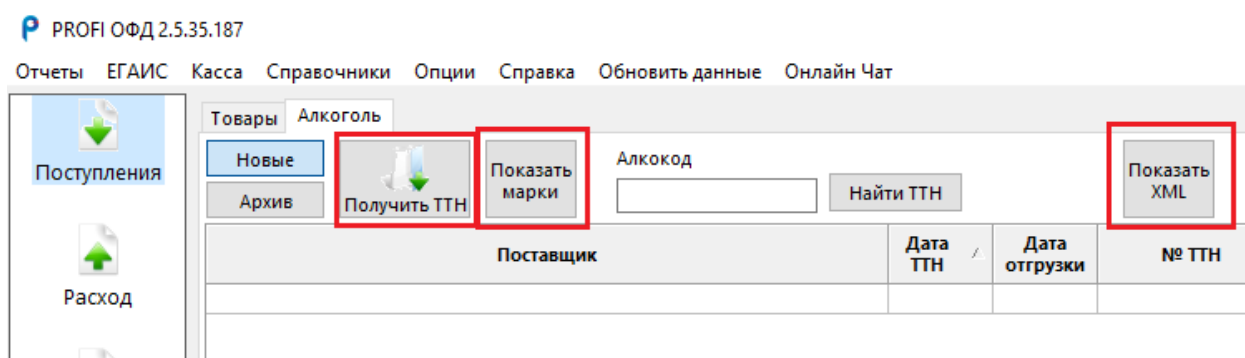
Рег.номер - уникальный номер накладной (идентификатор) присваивающийся автоматически системой ЕГАИС;

УТМ - номер документа из хранилища УТМ;

Комментарий - комментарий к статусу;

TTN ID – порядковый номер документа, присваивает наша программа;

№ в ТСД - порядковый номер в терминале сбора данных.



Подробнее рассмотрим кнопки:

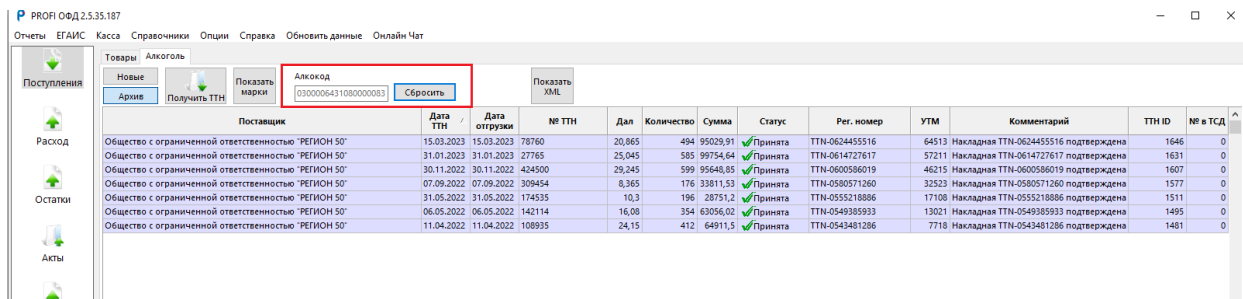
Кнопка «Получить ТТН» - с ее помощью можно направить принудительный запрос о непринятых накладных;

Кнопка «Показать марки» - она выгружает в формат Excel информацию по маркам (марка, алкокод, наименование и статус);

Кнопка «Показать XML» - она нужна для просмотра накладных в формате XML. Достаточно выделить накладную, нажать кнопку, и мы получим XML схему накладной.

Между кнопками расположился поисковик, с его помощью можно отсортировать накладные в архиве по алкокоду, тем самым узнать сколько раз и в каких именно накладных приходил конкретный товар.

Для этого в поисковик набираем алкокод и нажимаем «Найти ТТН», после применения кнопка автоматически переименовывается в «Сбросить», поэтому если вы хотите вернуться к общему списку накладных, используйте ее.



Накладные также делятся и по цветам.

Поставщик	Дата ТТН	Дата отгрузки	№ ТТН	Дал	Количество
Общество с ограниченной ответственностью "Белуга Маркет"	21.03.2023	21.03.2023	ВМК2\105907	9,515	246
Общество с ограниченной ответственностью "РЕГИОН 50"	15.03.2023	15.03.2023	78761	1,08	24
Общество с ограниченной ответственностью "РЕГИОН 50"	15.03.2023	15.03.2023	78760	20,865	494
Акционерное общество "ДИКСИ-Юг"	01.03.2023	01.03.2023	2309001067189/63674	12,84	168
Акционерное общество "ДИКСИ-Юг"	01.03.2023	01.03.2023	2309001067188/63673	24,715	423
Общество с ограниченной ответственностью "М Дистрибьюшн"	16.02.2023	16.02.2023	МДМС-39511	43,648	540
Общество с ограниченной ответственностью "РЕГИОН 50"	15.02.2023	15.02.2023	42927	3,24	72
Общество с ограниченной ответственностью "РЕГИОН 50"	15.02.2023	15.02.2023	42923	16,415	285
ОБЩЕСТВО С ОГРАНИЧЕННОЙ ОТВЕТСТВЕННОСТЬЮ "ТЛК АЛЬФА"	14.02.2023	14.02.2023	УТ-6269	48,594	878
ОБЩЕСТВО С ОГРАНИЧЕННОЙ ОТВЕТСТВЕННОСТЬЮ "ФИРМА НАДЕЖДА"	14.02.2023	14.02.2023	3-010098	2,16	48
ОБЩЕСТВО С ОГРАНИЧЕННОЙ ОТВЕТСТВЕННОСТЬЮ "ФИРМА НАДЕЖДА"	14.02.2023	14.02.2023	3-010097	2,16	48
ОБЩЕСТВО С ОГРАНИЧЕННОЙ ОТВЕТСТВЕННОСТЬЮ "ФИРМА НАДЕЖДА"	14.02.2023	14.02.2023	3-010095	1,98	44
ОБЩЕСТВО С ОГРАНИЧЕННОЙ ОТВЕТСТВЕННОСТЬЮ "ФИРМА НАДЕЖДА"	14.02.2023	14.02.2023	3-010092	36,45	270

Белые строки означают накладную с пивом или крепким алкоголем со старой акцизной маркой (партионный товар).

Фиолетовые строки сигнализируют о присутствии новых марок в накладной (поштучный товар), соответственно накладная может быть вся с новыми марками или быть смешанной (присутствуют и новые, и старые марки). Характер работ с поштучным и партионным товаром различен.

Рассмотрим статусы накладных:

При поступлении накладной в П.О. ее статус будет «Новая»;

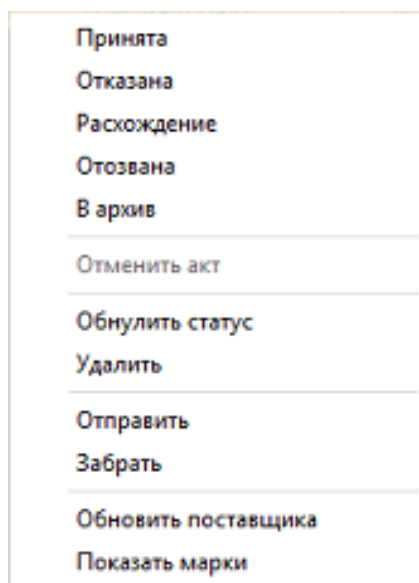
После подтверждения накладной она становится «Принята»;

Если мы не полностью согласны с данными и вносим изменения она будет со статусом «Расхождения»;

Мы полностью не согласны с поставщиком «Отказана».

Бывают и дополнительные статусы. Для того что бы их выбрать нужно нажать на накладную (не открывая ее) правой кнопкой мыши, появится список статусов.

Если поставщик сам изъял нашу накладную и нам не нужно с ней нечего



делать, то мы вручную выбираем статус «Отозвана».

Так же в дальнейшем такую накладную вручную нужно переместить из раздела «Новые» в «Архив», и мы снова меняем статус. Называется он «В архив».

Как мы видим здесь есть еще несколько инструментов по работе с накладной:

«Удалить» если мы хотим убрать накладную из поступлений;

«Отменить акт» этот статус подает запрос в ЕГАИС о распроведении накладной, для того что бы накладная снова стала новой в системе, после того как пользователь ее неправильно обработал первый раз;

«Обнулить статус» Позволяет сменить статус накладной на «Новый», но не в системе ЕГАИС, а просто внутри П.О. Его обычно выбирают после процедуры «Отменить акт»;

«Отправить» Позволяет принудительно повторно отправить ТТН на ТСД;

«Забрать» При нажатии отсканированные марки с ТСД, прилетят в накладную и автоматически заполняют колонку «Сверено»;

«Обновить поставщика» отправляет автоматический запрос клиента по ID поставщика в УТМ, для того что бы он загрузился, либо обновились его данные в нашем П.О.;

«Показать марки» - отображает марки списком по накладной с привязкой по справке Б, наименованием, алкокодом, комментарием акта списания (возможно товар был списан как порча) и самое важное статусом марки, что позволяет в один клик увидеть весь ли товар продан именно по этой накладной.

Марки	Справка 2	Наименование	Алкокод	Статус	Комментарий акта
101400427142272018001E1W20H FB-000002798372365		Напиток слабоалкогольный газированный "Гринолд Джин-Тоник Оригинальный 7,2%" ("Greenall's Gin&Tonic Original 7,2%")	0001509000006374151	Продано	
101400442714661018001TRWYF FB-000002798372365		Напиток слабоалкогольный газированный "Тринолд Джин-Тоник Оригинальный 7,2%" ("Greenall's Gin&Tonic Original 7,2%")	0001509000006374151	Продано	
101400442714871018001Z3N5F FB-000002798372365		Напиток слабоалкогольный газированный "Тринолд Джин-Тоник Оригинальный 7,2%" ("Greenall's Gin&Tonic Original 7,2%")	0001509000006374151	В наличии	
101400442714911018001V4N4E FB-000002798372365		Напиток слабоалкогольный газированный "Тринолд Джин-Тоник Оригинальный 7,2%" ("Greenall's Gin&Tonic Original 7,2%")	0001509000006374151	Продано	
101400442715111018001S4M4G FB-000002798372365		Напиток слабоалкогольный газированный "Тринолд Джин-Тоник Оригинальный 7,2%" ("Greenall's Gin&Tonic Original 7,2%")	0001509000006374151	В наличии	
101400442715291018001R5M4E FB-000002798372365		Напиток слабоалкогольный газированный "Тринолд Джин-Тоник Оригинальный 7,2%" ("Greenall's Gin&Tonic Original 7,2%")	0001509000006374151	Продано	
101400442715431018001XPV4K FB-000002798372365		Напиток слабоалкогольный газированный "Тринолд Джин-Тоник Оригинальный 7,2%" ("Greenall's Gin&Tonic Original 7,2%")	0001509000006374151	В наличии	
101400442715591018001KR37Q FB-000002798372365		Напиток слабоалкогольный газированный "Тринолд Джин-Тоник Оригинальный 7,2%" ("Greenall's Gin&Tonic Original 7,2%")	0001509000006374151	Продано	
101400442715611018001Z4V4E FB-000002798372365		Напиток слабоалкогольный газированный "Тринолд Джин-Тоник Оригинальный 7,2%" ("Greenall's Gin&Tonic Original 7,2%")	0001509000006374151	Продано	
101400442715641018001L3R4H FB-000002798372365		Напиток слабоалкогольный газированный "Тринолд Джин-Тоник Оригинальный 7,2%" ("Greenall's Gin&Tonic Original 7,2%")	0001509000006374151	Продано	
101400442715891018001K3L4M FB-000002798372365		Напиток слабоалкогольный газированный "Тринолд Джин-Тоник Оригинальный 7,2%" ("Greenall's Gin&Tonic Original 7,2%")	0001509000006374151	Продано	

Так же данную информации по маркам можно сохранить, для этого нужно пролистать все строки вниз и нажав на кнопку в правом нижнем углу «Сохранить».

Для того что бы посмотреть полную информацию о накладной и обработать ее, нужно по ней два раза кликнуть. Накладная состоит из строки с заголовками, активных кнопок, повторной информации о дате номере и наименовании поставщика.

Поз.	Алко Код	Справка 1	Справка 2	Наименование	Код вида	Объем	Кол-во	Реал. кол-во	Кол-во марок	Сверено	Цена за ед.	Сумма
1	0363137000001312490	FA-00000040278304	FB-000002834935184	Водка "ПРАЗДНИЧНАЯ"	200	0,25	24	24			103 р	2472 р
2	0363137000001288951	FA-00000040514994	FB-000002834935185	Водка "ДОВЕРЬ И МЕДВЕДЬ"	200	0,25	24	24			96,9 р	2325,6 р
3	0030720000001434857	FA-00000000870170	FB-000002834935181	Изделие ликеро-водочное.Настойка сладкая "Три сестрицы-русской агоды царицы.Брусника"	211	0,5	3	3			100 р	300 р
4	0030720000001434853	FA-00000000871446	FB-000002834935182	Изделие ликеро-водочное.Настойка сладкая "Три сестрицы-русской агоды царицы.Клюква"	211	0,5	3	3			100 р	300 р
3	0030720000001434860	FA-00000000936053	FB-000002834935180	Изделие ликеро-водочное.Настойка сладкая "Три сестрицы-русской агоды царицы.Рябина на коньяке"	211	0,5	3	3			100 р	300 р
6	0013574000002882452	FA-000000040991641	FB-000002834935183	Водка "Цельный классик."	200	0,5	6	6			265,15 р	1590,9 р

Рассмотрим партионную (накладную с пивом или алкоголем со старыми марками) накладную изнутри поподробнее и разберем процесс обработки накладной.

Слева в углу мы видим основные кнопки для работы. Это «Принять», «Отказаться» и «Расхождение» на них мы нажимаем в самом конце. Для начала нам нужно понять какая это накладная с новыми марками, смешанная или без новых марок (возможно пиво).

Строки с новыми марками должны быть подсвечены желтым, так же у нас есть колонка «Количество марок». Если в ней проставлены цифры это и сигнализирует о продукции с новыми марками.

Если в накладной нет новых марок, то мы сверяем наименование, объем, количество и цены. При полном совпадении мы нажимаем кнопку «Принять». Если нас не устраивает накладная мы нажимаем кнопку «Отказаться».

При неполном совпадении товара, допустим первая строка «Водка праздничная», приехала не 24 бутылки, а 12, то для исправления нужно два раза нажать на строку, откроется окно для изменения количества.

В нем мы указываем то количество, которое мы хотим принять. Нажимаем сохранить. Обращаем внимание на колонку «Реальное количество». В ней отразились изменения и теперь там 12 бутылок. Если после этого вы готовы принять накладную и больше никаких изменений у вас нет, то нужно подтвердить вашу операцию по изменению количества кнопкой «Расхождения».

Кнопка «Расхождения» изначально была неактивной, так как программа не видела расхождения, а после того как мы внесли изменения в накладную кнопка стала оранжевой и активной. Так же при нажатии данной кнопки появляется всплывающее окно с вопросом: «Уверены, что хотите принять накладную с расхождением?». Нужно нажать ответ «Да» или «Нет». После того как было нажато «Расхождение» автоматически создается «Акт», который отправляется поставщику. Как только поставщик его подтвердит, торговая точка сможет получить свои бутылки на первый регистр и начать их реализовывать.

Теперь посмотрим, как выглядит накладная с новыми марками(поштучную). Внешне она выделена фиолетовым цветом что бы выделяться на фоне накладных со старыми марками.

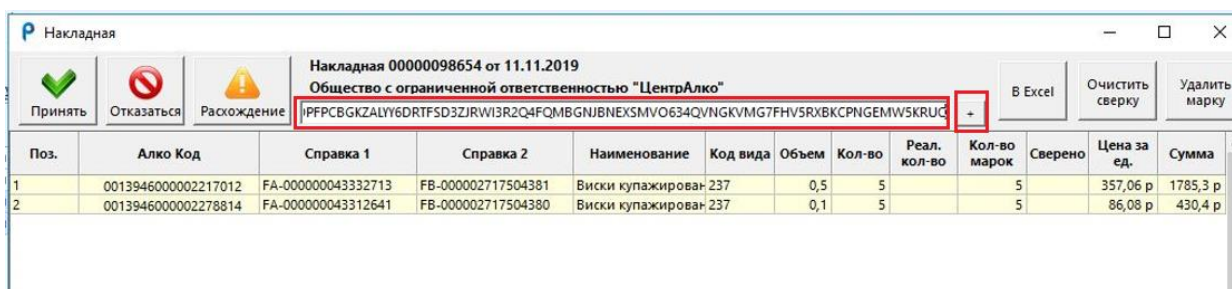
Поставщик	Дата ТТН	Дата отгрузки	№ ТТН	Дал	Количество	Сумма	Статус	Рег. номер	УТМ	Комментарий	ТТН ID	№ в ТСД
Общество с ограниченной ответственностью "ЦентрАлко"	30.12.2019	30.12.2019	00000116918	1,95	63	7288,5	Новая	TTN-0350111541	7404	Накладная №00000116918 от 30.12.2019	581	0
Общество с ограниченной ответственностью "ПРО-ДВИЖЕН"	25.12.2019	25.12.2019	TTT0039619	8,644	72	6196,78	Новая	TTN-0349218338	7386	Накладная №TTT0039619 от 25.12.2019	580	0
Общество с ограниченной ответственностью "РЕГИОН 50"	04.12.2019	04.12.2019	433014	1,065	16	12982,92	Новая	TTN-0343031757	7249	Накладная №433014 от 04.12.2019	572	0

При открытии накладной мы снова обращаем внимание на колонку «Количество марок».

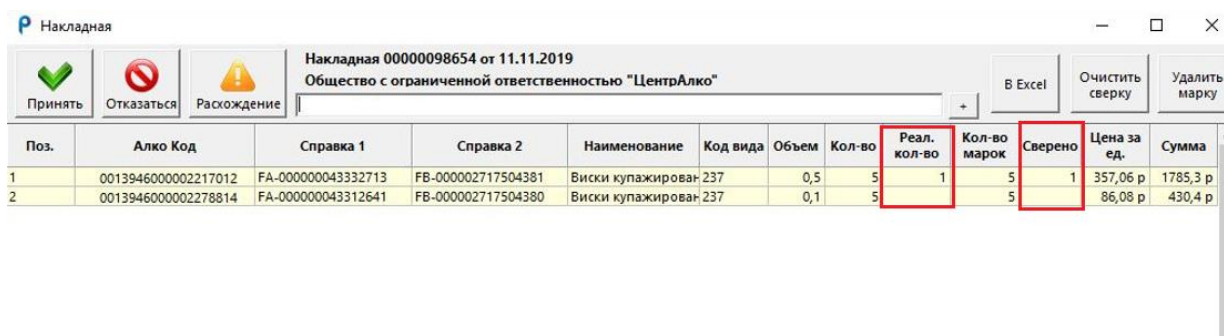
Поз.	Алко Код	Справка 1	Справка 2	Наименование	Код вида	Объем	Кол-во	Реал. кол-во	Кол-во марок	Сверено	Цена за ед.	Сумма
1	001394600002217012	FA-000000043332713	FB-000002717504381	Виски купажирован-237		0,5	5		5		357,06 р	1785,3 р
2	001394600002278814	FA-0000000433312641	FB-000002717504380	Виски купажирован-237		0,1	5		5		86,08 р	430,4 р

Она заполнена, а это значит, что накладная вся пришла к нам поштучно. Для того, чтобы подтвердить такую накладную недостаточно просто проверки наименований и количества бутылок, тут нужна проверка каждой акцизной марки. Нужно выяснить совпадают ли марки, которые выслал поставщик в

системе ЕГАИС с тем, что привез курьер. А это можно сделать только, просканировав каждую бутылку. В нашем ПО внутри накладной предназначена строка для сканирования марок, она находится над строкой с заголовками. Клиент нажимает туда левой клавишей мыши, подключает сканер к компьютеру и сканирует поочередно акцизные марки.



Так же рядом со строкой для сканирования есть кнопка «Плюс». Она выполняет функцию кнопки ввода. Если ваш сканер не настроен на «Ввод», то Вы можете ее использовать до перенастройки сканера, затем ввод будет срабатывать автоматически. Тем самым при ее нажатии, так же, как и при сканировании настроенным сканером под ввод, по одной в колонке «Сверено» начнут вноситься цифры 1,2,3,4 и т.д.



В итоге колонка «Сверено» будет сопоставлена полностью или частично, в зависимости от этого мы и будем принимать решения, подтверждать накладную полностью, нажав «Принять», или часть бутылок не прошли проверку и их нужно вернуть курьеру. В такой ситуации мы ждем «Расхождение». Колонка «Реальное количество», которое в прошлом мы

заполняли вручную тут проставляется автоматически, и она полностью совпадает с колонкой «Сверено». Поэтому просто ждем «Расхождение» и ждем подтверждения нашего акта от поставщика.

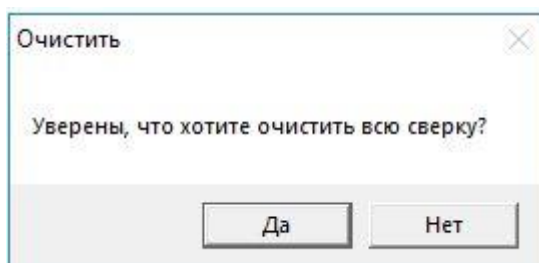
Поз.	Алко Код	Справка 1	Справка 2	Наименование	Код вида	Объем	Кол-во	Реал. кол-во	Кол-во марок	Сверено	Цена за ед.	Сумма
1	001394600002217012	FA-000000043332713	FB-000002717504381	Виски купажирован	237	0,5	5	4	5	4	357,06 р	1785,3 р
2	001394600002278814	FA-000000043312641	FB-000002717504380	Виски купажирован	237	0,1	5	5	5	5	86,08 р	430,4 р

Мы разобрали принятие накладных с новыми марками и без. В нашей накладной осталось еще несколько кнопок.

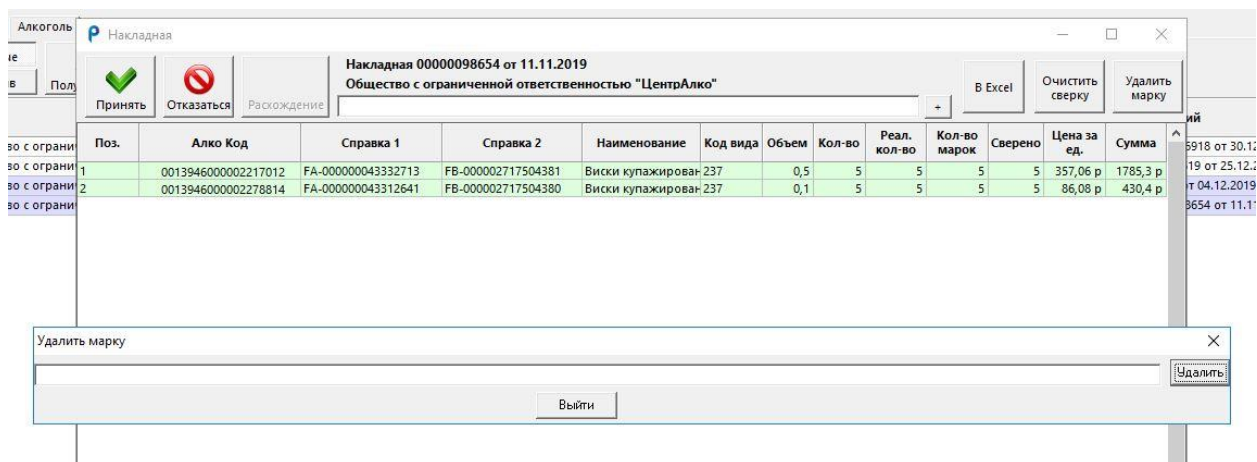
«В Excel» позволяет выгрузить накладную в формате Excel, сохранить или распечатать.

Поз.	Алко Код	Справка 1	Справка 2	Наименование	Код вида	Объем	Кол-во	Реал. кол-во	Кол-во марок	Сверено	Цена за ед.	Сумма
1	001394600002217012	FA-000000043332713	FB-000002717504381	Виски купажирован	237	0,5	5	5	5	5	357,06 р	1785,3 р
2	001394600002278814	FA-000000043312641	FB-000002717504380	Виски купажирован	237	0,1	5	5	5	5	86,08 р	430,4 р

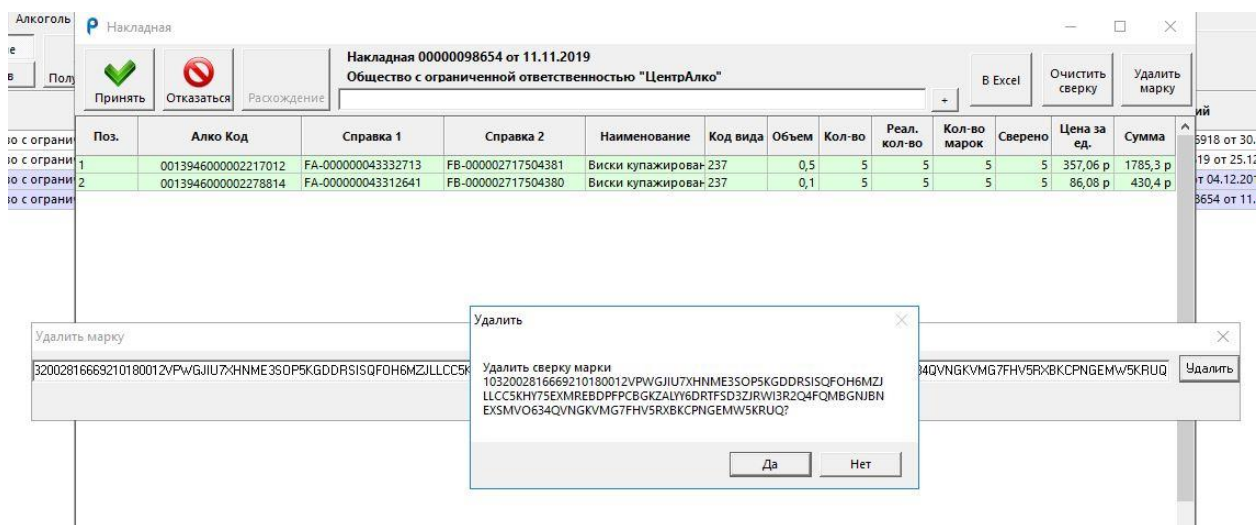
«Очистить сверку» Позволяет очистить все просканированные марки для повторного сканирования.



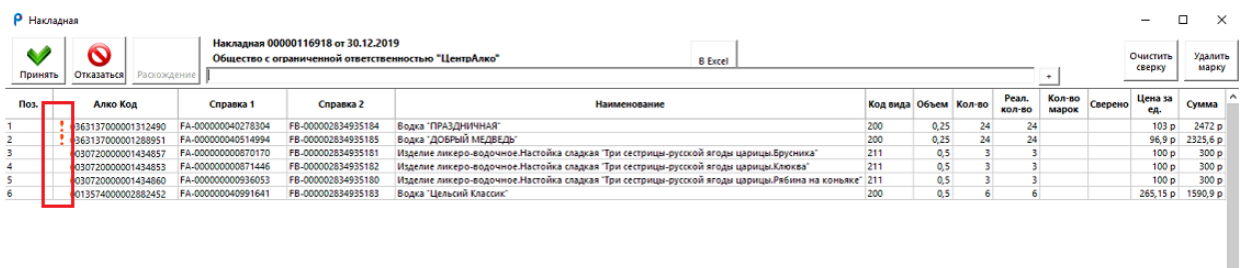
«Удалить марку» - позволяет убрать ошибочную марку из накладной, не затрагивая при этом остальные.



После нажатия кнопки «Очистить марку» просканируйте марку, которую нужно удалить, далее нажмите кнопку «Удалить», далее нажимаем «Да».



Слева на строках могут отражаться красные восклицательные знаки «!».



Этот функционал сигнализирует о том, что по данному алкокоду в ПО отсутствует штрих код. При нажатии на него мы попадем в карточку товара из алкогольного справочника и сможем, не выходя из накладной сразу внести штрихкод. Даже если символа «!» нет, перенаправление в справочник работает. Для этого нажмите левой кнопкой мыши в то место, где он должен быть установлен, и вы также попадете в карточку данного товара, например, чтобы отрегулировать цену, или если штрихкод поступил новый.

Карточка товара из алкогольного справочника содержит:

Штрихкод;

Отпускная цена;

НДС;

Кнопку «Сохранить».

Штрихкод и цена ×

Виски КУПАЖИРОВАННЫЙ «ФОКС ЭНД ДОГС»
Объем: 0,7 л., алкоголь: 40%, код вида: 237
Алкокод: 0100000004970000184
Поставщик: 010000000497

Краткое наименование

Штрихкод	<input type="text" value="4602486002880"/>	<input type="button" value="Сохранить"/>
Цена	<input type="text"/>	
НДС	<input type="text" value="НДС 20%"/>	

8. РАЗДЕЛ ОСТАТКИ

После подтверждения товарно-транспортных накладных (ТТН), переходим в раздел «Остатки», который расположен в вертикальном меню слева. Он предназначен для учета количества бутылок по алкогольной продукции и состоит из кнопок, подразделов, строки поиска и строки с заголовками. В строке с заголовками расположена информация об алкоголе, а именно: Всё, Алкокод, Штрихкод, Наименование, Вид, Кол-во, Марки, Объем, Производитель, Справка А и Б, Дата розлива, ТТН ID (порядковый номер накладной) По этому номеру можно понять из какой накладной была данная строка.

Всё	Алкокод	Штрихкод	Наименование	Вид	Кол-во	Марки	Объем	Производитель	Справка А	Справка Б	Розлив	ТТН ID	
	0177272000002999531	4840526003477	Вино столовое красное полу403		1	1	0,75	СП "Казайн FA-000000045413765		FB-000003548865903	01.10.2020	1207	
	0001509000006372110	4640030521791	Напиток слабоалкогольный i260		1	1	0,45	ООО "МЕГ FA-000000044909276		FB-000003675996449	29.06.2020	1237	
	0037349000002932209		настойка сладкая "КЛАДОВАЯ 211		1	1	0,5	ООО "Альы FA-000000045486457		FB-000003781557654	18.10.2020	1254	
	0150325000008157250	4620006990387	Водка "Талка"		200	1	1	0,5	АО "ЛВЗ "Т FA-000000046276476		FB-000003860966747	14.03.2021	1270
	0000000000039032795	4640030520350	Водка СТ"ЖА КЕДРОВАЯ		200	1	1	0,7	ООО "АПК FA-000000046295109		FB-000003861106426	17.03.2021	1266
	0039156000010846761		Вино столовое полусладкое к403		1	1	0,75	АО "ЗОЛО FA-000000045560313		FB-000003886903298	30.10.2020	1273	

В разделе «Остатки» так же, как и в разделе поступления располагаются подразделы «Товары» и «Алкоголь».

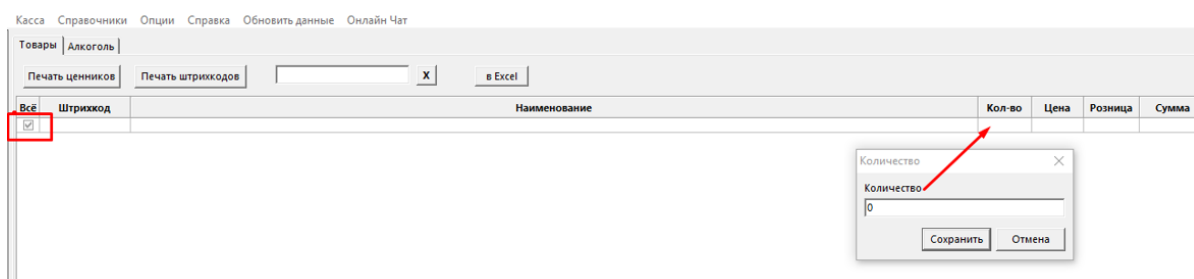
Всё	Штрихкод	Наименование	Кол-во	Цена	Розница	Сумма
	4602983010050	НАПИТОК "ДЖАМПЕР" ВИШНЯ-ЯБЛОКО 0,33л	-1 шт	0,00 р		0,00 р
	4602983010074	НАПИТОК JAMPER ГРАНАТ-МАЛИНА 0,33л	-2 шт	0,00 р		0,00 р
	4606713000504	КОМПЛОТ ИЗ СЛОУБРЯКОВ ТКГ МОСКВА ФАС	-1 шт	0,00 р		0,00 р
	460671004591	Малаховская газ 0,5л	-1 шт	0,00 р		0,00 р
	460671004607	Малаховская газ 1,5л	-9 шт	0,00 р		0,00 р
	4606901007238	Мороженое Маши и Медведь лес.ягод. 60г.	-3 шт	0,00 р		0,00 р
	4606901007788	Мороженое "Ленинградский батончик с джемом" 80 г.	-2 шт	0,00 р		0,00 р
	4606901008341	Экимо Юбилейные 60г	-2 шт	0,00 р		0,00 р
	4607024891737	Суширки 3 Корочки Бекон 100 г	-1 шт	0,00 р		0,00 р
	4607024894163	Сух. Корочки Соус 60г+25	-4 шт	0,00 р		0,00 р
	4607024896663	Три колбаски 40г	-1 шт	0,00 р		0,00 р

Подраздел «Товары» предназначен для учета остатков по обычным товарам на основании оприходования ТТН и списанию товара в ручном режиме, а также на основании загрузки журнала продаж из кассы. В данном разделе в строке заголовков отображаются колонки: всё, штрихкод товара, наименование товара, количество, цена опт, цена розничная и общая сумма товара.

В данный момент в разделе товары отражены минусовые позиции. Это происходит из-за того, что клиент не использует часть с товароучетом, и в

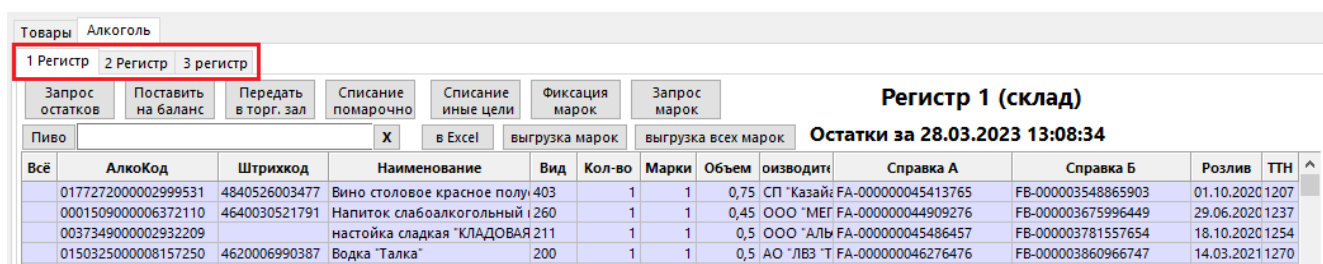
разделе «Поступления» подраздел «Товары» не вводит накладные, но при этом товар продает по кассе, а он в свою очередь попадает в программу образуя минуса. Соответственно программа высчитывает все их продажи и складывает изо дня в день, что увеличивает количество минусов.

В колонке «Всё» можно проставить галочки и выбрать необходимые позиции, чтобы распечатать остатки, ценники, штрихкода. Для этих опций наверху располагаются кнопки. В колонке «Количество» можно проставить количество товара вручную. Для этого нужно нажать двойным щелчком на строку и откроется окно изменения количества.



Подраздел Алкоголь предназначен для просмотра остатков по алкогольной продукции и их редактированию.

В данном подразделе мы видим еще дробление на вкладки: это первый регистр (склад), второй регистр (торговый склад) и третий регистр (хранение марок). Рассмотрим каждый из них по отдельности.



8.1 Вкладка первый регистр (Склад)

В данной вкладке доступен не только просмотр своих остатков, которые числятся за организацией в системе ЕГАИС, но так же здесь расположены разные возможности к редактированию продукции. Здесь расположены кнопки: Запрос остатков, Поставить на баланс, Передать в торг.зал, Списание помарочно, Списание иные цели, Фиксация марок, Запрос марок, В Excel, и выгрузка марок.

Всё	АлкоКод	Штрихкод	Наименование	Вид	Кол-во	Марки	Объем	ИЗВОДИТ	Справка А	Справка Б	Розлив	ТТН
	010000004970000161	4602486002019	Водка «Беленькая Люкс»	200	6	6	0,7	ООО "Тес FA-000000050437994	FB-000005664791938		10.02.2023	1647
	030000000140000082	4680036919895	Пиво светлое фильтрованное пастеризованное КРУЖЕЧКА ЧЕШСКОГО ГОЛД					000000050592693	FB-000005682356994		11.03.2023	1649
	030000000120000110	4600721024871	Пивной напиток пастеризован	520	6		0,45	АО "АБ ИГ FA-000000050518351	FB-000005682583684		27.02.2023	1650
	030000008126000038	4602124001527	Пиво светлое пастеризованно	500	6		1,42	АО "РПК" FA-000000050643819	FB-000005681414895		20.03.2023	1648
	030000008126000037	4602124000384	Пиво светлое пастеризованно	500	6		1	АО "РПК" FA-000000050555556	FB-000005681414896		03.03.2023	1648
	010000006252000008	4650071331594	Водка "КРИСТАЛЛ"	200	7	7	0,5	АО филия FA-000000049384904	FB-000005189200904		05.08.2023	1580
	0300006431080000186	4640030520091	Настойка полуслидкая "ЗЕЛЕНА"	2129	7	7	0,5	ООО "АП FA-000000049685459	FB-000005544743022		23.09.2023	1631
	010000000580000059	460068042330	Напиток слабоалкогольный гл	2601	7		0,45	АО "МПБ FA-000000050349148	FB-000005614533957		25.01.2023	1644

На первом регистре хранится и списывается алкоголь с новыми марками, поштучный товар. Помарочная продукция подсвечивается фиолетовым цветом, партионная продукция отображается просто белым цветом.

По каждому наименованию помарочной продукции можно посмотреть марки списком, которые поступали на баланс в рамках данного алкокода и справки 2. Это можно сделать, кликнув двойным щелчком на строку с наименованием продукции.

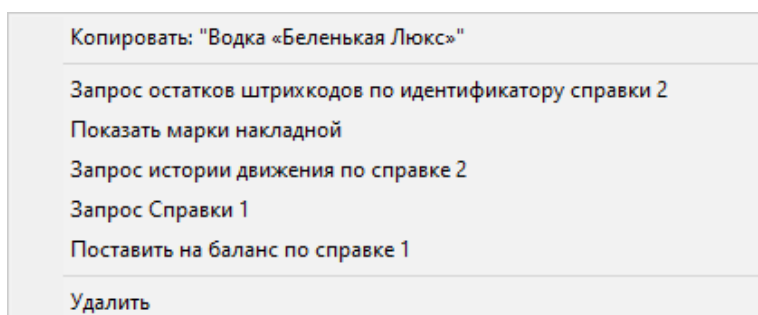
Марки	Справка 2	Наименование	Алкокод	Статус	Комментарий акта
1884029780565003220015ERQR5APC42HBI745R3VP3MRIEQM3VIINDX7	FB-000005664791938	Водка «Беленькая Люкс»	010000004970000161	В наличии	
188402978056520322001K7MPHHCQMY2NCDSKPPWPMVV554MHJFXN	FB-000005664791938	Водка «Беленькая Люкс»	010000004970000161	В наличии	
1884029780565703220016VB3J7LKOOCJAHNDQPNZFCXB6IQESU7J8ZF77	FB-000005664791938	Водка «Беленькая Люкс»	010000004970000161	В наличии	
188402978056590322001OFORLSDQUG47K8GKEDAR633ODE5OW6QQZ	FB-000005664791938	Водка «Беленькая Люкс»	010000004970000161	В наличии	
188402978056600322001712KT HBBVZLA4C65AKGO2JER4T7TGXYB2TJJDV	FB-000005664791938	Водка «Беленькая Люкс»	010000004970000161	В наличии	
188402978056640322001DU2DIDGYLZPVG77UWILLUNEUUFUZHUY6T	FB-000005664791938	Водка «Беленькая Люкс»	010000004970000161	В наличии	

Открывается окно «Марки». В нем мы видим информацию об алкоголе, а именно: Наименование продукции, марки, справка2, алкокод, статус, комментарий акта.

Нажав правой кнопкой мыши на строку появится окно с дополнительными функциями:

«Копировать» - позволяет скопировать ту ячейку, на которую вы нажали правой кнопкой мыши;

«Запрос остатков штрихкодов по идентификатору справки 2» - позволяет сделать запрос марок в УТМ по конкретной строке, в ответ поступят марки, которые числятся на балансе организации;



При выборе «Показать марки накладной» откроется окно с информацией по позициям, которые поступили на баланс вместе с выбранной строкой и в рамках общей накладной. Данный запрос работает по порядковому номеру ТТН. Состав документа: марки, справки 2, наименования, алкокод, статус (продано или в марка наличии), комментарий акта если данная марка была списана актом;

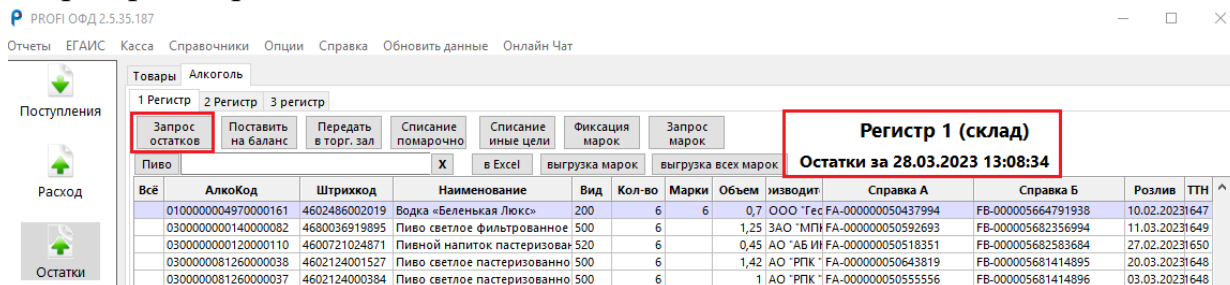
«Запрос истории движения по справке 2» - отправляет в УТМ запрос по данному вопросу;

«Запрос справки 1» - если информация в справочнике была утеряна, данный запрос позволит обновить информацию о строке;

«Поставить на баланс по справке 1» - автоматически заполнит часть информации в акте постановления на баланс;

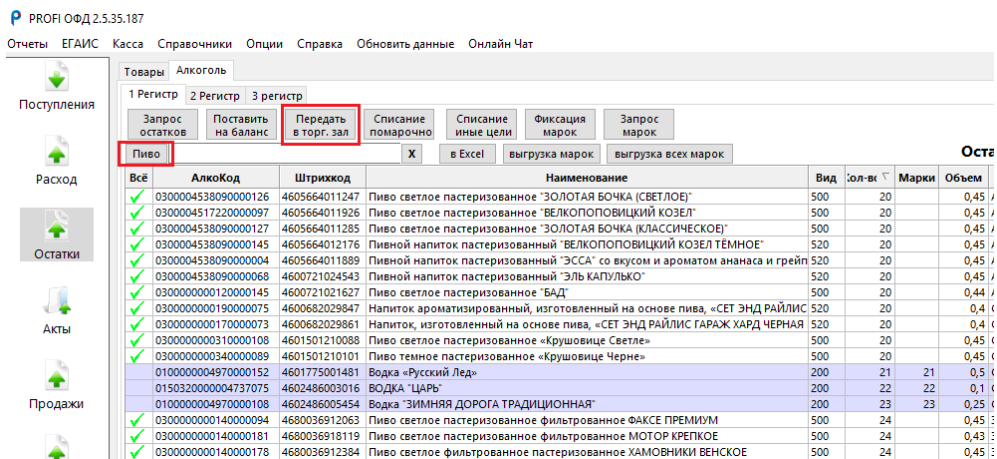
«Удалить» - позволяет удалить строку, делать это самостоятельно нельзя, только по рекомендации менеджера контактного центра.

Кнопка «Запрос остатков» актуализирует остатки на текущий момент и необходима для обновления остатков, после списания продукции, постановки на баланс, поступления продукции или после перемещения продукции на второй регистр.



На первом регистре так же, как и на втором регистре есть информация о дате и времени последнего запроса остатков. Запрос остатков по правилам системы ЕГАИС можно делать только раз в час, поэтому данная информация очень актуальна. Запрос остатков для каждого регистра нужно отправлять свой, отправлять их можно одновременно. Правило одного часа распространяется в рамках одного регистра.

На первый регистр поступает партионная продукция и пиво после подтверждения накладных, но хранится она должна на втором регистре согласно правилам системы ЕГАИС, поэтому ее необходимо перенести на второй регистр, так как ее реализация происходит там. Для этого необходимо нажать на слово «Всё», галочками отметить только партионный товар и пиво для последующей передачи на второй регистр. Для передачи используем кнопку «Передача в торг.зал».



После ее нажатия сформируется «Акт передачи», где автоматически проставляется порядковый номер акта. Далее нажимаем «Передать».

АлкоКод	Наименование	Кол-во	Объем	Справка 2	
0300000081260000043	Пиво светлое пастеризованное фильтрованное "Жигулёвское"	300	0,45	FB-000005681414864	X
0300000081260000044	Пиво светлое пастеризованное фильтрованное "Жигулёвское"	96	0,45	FB-000005681414862	X
0000000000041067053	Пиво светлое «Охота крепкое». Пастеризованное, алк. 8,1% об	72	0,43	FB-000005681414876	X
0300004528270000060	Пиво светлое пастеризованное "Старый Мельник из Бочонка"	60	0,45	FB-000005682583686	X

В акте есть возможность удалить позиции нажав крестик справа, выгрузить и загрузить XML. Так же есть кнопка «Отмена», если необходимо отменить действие.

Всё	АлкоКод	Штрихкод	Наименование	Вид	Кол-во	Марки	Объем	Изводит
-----	---------	----------	--------------	-----	--------	-------	-------	---------

Кнопка «Поставить на баланс» предусмотрена, если нужно поставить на баланс продукцию на первый регистр в рамках поштучного товара, новых марок. При нажатии открывается документ.

Причины постановки на баланс: излишки и пересортица.

Алко Код	Наименование	Объем	Марка
----------	--------------	-------	-------

Излишки - нужно указать причину поставки «Излишки», № ТТН с бумажного носителя, №ТТН ЕГАИС Рег.номер накладной по которой поступил данный товар в программу, далее нужно отсканировать акцизную марку. В поле марка и указать количество. Дата и номер акта проставляется

автоматически, алкокод продукции извлекается автоматически из отсканированной акцизной марки. Нажимаем «Отправить»

Пересортица - необходима чтобы поставить на баланс продукцию с причиной пересортица. Заполнение акта происходит так же, но здесь предварительно нужно оформить акт списания положительного остатка продукции, получить Рег. № акта списания, скопировать и вставить его в поле Рег. № (взять его можно из раздела «Акты»).

Алко Код	Наименование	Объем	Марка

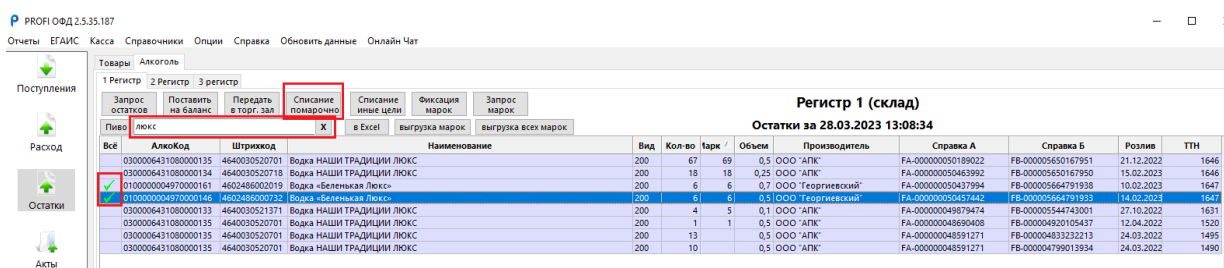
Причина постановки на баланс будет «Пересортица». Дата и номер акта проставляется автоматически. Сканируем акцизную марку, проставляем количество, нажимаем кнопку «Добавить». Позиция переходит в строчку ниже, где мы видим наименование, алкокод, справка А, справка Б, количество и цена. Нажимаем кнопку «Отправить».

Кнопка «Запрос марок» используется в случае, если на ваших остатках существует расхождение между столбцами количества бутылок и количества марок. Необходимо делать запросы марок. В нашей программе есть групповой запрос марок. Для этого выделите галочками необходимые строки и нажмите кнопку. Запрос марок работает так: одна строка раз в 30 минут. Программа сама отправляет запросы, главное не закрывайте её. Для того чтобы подгрузить данные из системы ЕГАИС в программу периодически нажимайте кнопку «Обновить данные».

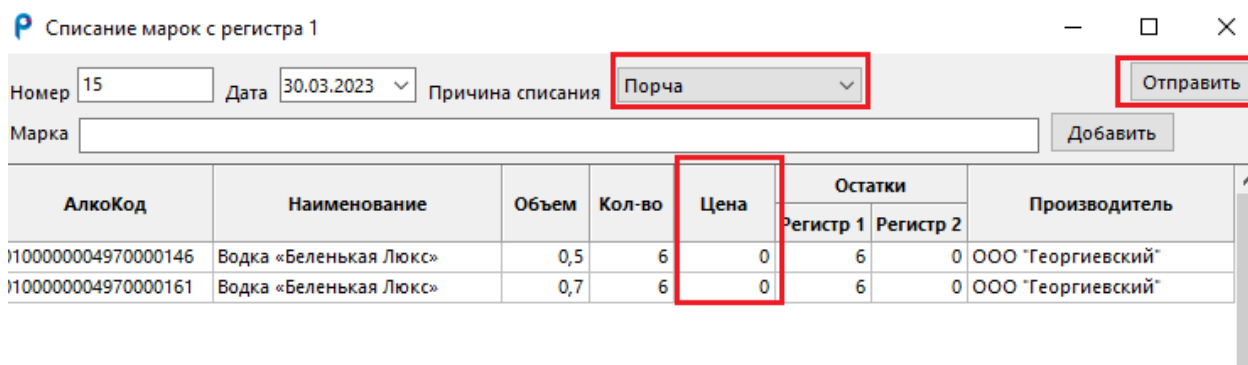
Всё	АлкоКод	Штрихкод	Наименование	Вид	Кол-во	Марки	Объем	изводит	Справка А	Справка Б	Розлив	ТТН
	000000000039703758	4660003844856	Алкогольная продукция плодс 421	421	1	1	0,7	ООО "Чер	FA-000000046868673	FB-000004181655843	12.06.2021	1354
✓	300006431080000097	4640030524129	Аперитив "КАРЕЛИЯ СО ВКУСОИ 2123	2123	2	3	0,5	ООО "АП	FA-000000050116584	FB-000005650167939	08.12.2022	1646
✓	300006431080000095	4640030524198	Аперитив "КАРЕЛИЯ СО ВКУСОИ 2123	2123	5	5	0,5	ООО "АП	FA-000000049983057	FB-000005650167940	15.11.2022	1646
✓	300006431080000015	4640030524143	Аперитив "КАРЕЛИЯ СО ВКУСОИ 2123	2123	1	1	0,5	ООО "АП	FA-000000048295750	FB-000004833232204	29.01.2022	1495
✓	300006431080000015	4640030524143	Аперитив "КАРЕЛИЯ СО ВКУСОИ 2123	2123	2	2	0,5	ООО "АП	FA-000000048514950	FB-000004799013927	12.03.2022	1490
✓	300006431080000015	4640030524143	Аперитив "КАРЕЛИЯ СО ВКУСОИ 2123	2123	5	5	0,5	ООО "АП	FA-000000049982997	FB-000005650167941	15.11.2022	1646
	0035053000005096019	4850019820344	Армянский коньяк "Грейт Велл 229	229	1	1	0,5	ООО "ЛУ	FA-000000043868408	FB-000005310081313	19.11.2019	1596
	0035053000005096025	4850019820351	Армянский коньяк "Грейт Велл 229	229	2	2	0,5	ООО "ЛУ	FA-000000043792254	FB-000005310081312	05.11.2019	1596

Кнопка «Списание помарочно» актуальна для списания помарочного алкоголя с первого регистра. Причинами списания могут быть: реализация, пересортица, недостача, уценка, порча, потери, проверки арест.

Для того что бы найти товар, который вы хотите списать воспользуйтесь строкой поиска. Прежде чем отмечать галочкой нужную вам позицию проверьте колонки количества штук и марок. Если информация в них совпадает, тогда отметьте строку галочкой и нажмите кнопку «Списание помарочно». Если нет - поставьте «Запрос марок».



Порядковый номер и дата акта списания проставляется автоматически. Необходимо выбрать причину списания и нажать отправить. Цена за бутылку указывается только при причине списания «Реализация»



Так же можно заполнить акт вручную. Для этого сканируем акцизную марку в поле марка, нажимаем добавить. Позиция переходит в строчку ниже, где на основании отсканированной марки заполняются колонки: алкокод, наименование, объем, количество, цена, сколько числится данной продукции на регистрах 1 и 2, производитель.

Списание марок с регистра 1

Номер Дата Причина списания

Марка

АлкоКод	Наименование	Объем	Кол-во	Цена	Остатки		Производитель
					Регистр 1	Регистр 2	
0300006431080000085	Джин "Инглиш парк"	0,5	1	0	1	0	ООО "АПК"

Акт перед отправкой можно «Выгрузить и Загрузить». Когда акт готов нажимаем кнопку «Отправить». Кнопки «Выгрузить» и «Загрузить». Расположены во всех актах.

Кнопка «Фиксация марок» предназначена для того что бы прикрепить или отвязать марки. Используется в двух случаях оцифровка и пересортица.

Оцифровка используется для того, чтобы прикрепить марки к партионной продукции и тем самым сделать ее поштучной. На остатках у пользователя должна быть строка «Белая» по крепкому алкоголю, после процедуры она становится фиолетовой.

регистр 2 Регистр 3 регистр

Регистр 1 (склад)

Остатки за 28.03.2023 13:08:34

исё	АлкоКод	Штрихкод	Наименование	Вид	Кол-во	Тарк	Объем	изводит	Справка А	Справка Б
	0300000000140000178	4680036912384	Пиво светлое фильтрованное	500	24		0,45	ЗАО "МПН	FA-000000050567025	FB-000005682356997
	0300000000140000170	4680036912445	Пиво светлое фильтрованное	500	24		0,45	ЗАО "МПН	FA-000000050593959	FB-000005682356999

Фиксация марок на 3 регистр

№ 30 марта 2023 г.

Марка	Справка 2	Алкокод
2363022207109505200014BLVU3EV7ZOHSHQ2GTWVZUWRUUGVKYD55JA47AVPIHPBN7QOODLU		9177272000002999531

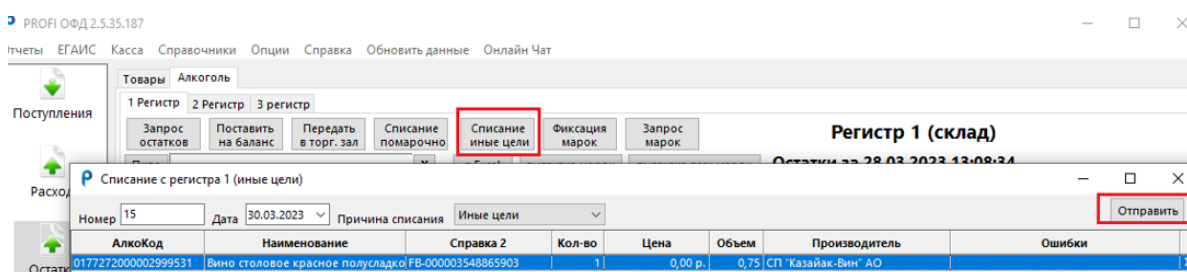
Нажимаем на кнопку «Фиксация Марок», открывается окно, заполняем номер акта, дата проставляется автоматически, сканируем бутылку в поле ввода, нажимаем кнопку ввода на клавиатуре. Строка добавляется в документ,

алкогокод извлекается из марки. Необходимо заполнить справку 2 из входящей накладной и нажать «Фиксация».

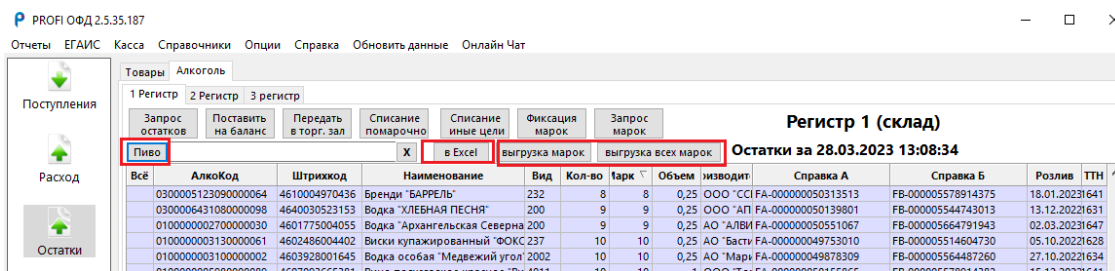
Пересортица между розничными магазинами происходит в случае, когда поставщик отправляет поштучную продукцию (марки) Вам, а бутылки приходят с таким же наименованием, но другими марками. Если сверки при приемке накладной произведено не было, такая накладная подтверждается и получается на остатках существуют марки, а бутылок к ним нет, либо наоборот - фактически есть бутылки, а продать вы их не можете, так как они отсутствуют на регистре 3 и 1.

Данный вопрос решается с поставщиком. Он должен сказать какие марки и какие «Справки Б» привязывать и отвязывать. Акт заполняется аналогично, только для отвязки марок используется кнопка «Отмена Фиксации».

Кнопка «Списание иные цели» позволяет исправить ошибку, допущенную пользователем. Она используется в случае, если клиент хотел провести процедуру перевода продукции из партионной в поштучную, вернул алкоголь со второго регистра на первый регистр, но привязку марок(фиксацию) вовремя не произвел. Бутылки в наличии уже нет, соответственно данная позиция становится нарушением клиента и убрать ее можно только списав с первого регистра без марки через кнопку «Иные цели». Отметьте такую строку галочкой и нажмите кнопку. Документ заполнится автоматически нужно только нажать «Отправить».



Кнопка «Пиво» позволяет выделить галочками не все белые строки, как это делает кнопка «Всё» а выделяет только пиво.



Кнопка «в Excel» позволяет выгрузить строки из регистра 1 в формат Excel.

Кнопка «Выгрузка марок» позволяет выгрузить марки в формат Excel, по строкам, которые отмечены галочкой.

Кнопка «Выгрузка всех марок» позволяет выгрузить все марки в формат Excel которые есть на регистре.

8.2 Вкладка второй регистр (Торговый зал)

PROFI Офд 2.5.35.187

Отчеты ЕГАИС Касса Справочники Опции Справка Обновить данные Онлайн Чат

Товары Алкоголь

1 Регистр 2 Регистр 3 регистр

Запрос остатков Поставить на баланс Вернуть на склад Списание Списание помарочно

Регистр 2 (торговый зал)
Остатки за 28.03.2023 13:08:36

в Excel

Все	Алкокод	Штрихкод	Наименование	Вид	Кол-во	Объем	Производитель
	0036245000003663667	4602124003415	Пиво светлое пастеризованное "Жигулевское" ал/6	500	1	0,9	АО "РПК "ХМЕЛЁФ"
	0100606965550000304	4014086087141	Пиво светлое фильтрованное пастеризованное «Штаммгаст ЛАГЕР»	500	2	0,5	
	0000000000030567916	4680036914074	Пиво светлое пастеризованное фильтрованное Кружечка Чешского ПЭТ бутылка	500	3	0,9	ЗАО "МПК"
	0300000081260000038	4602124001527	Пиво светлое пастеризованное фильтрованное "Русское пиво" классическое	500	3	1,42	АО "РПК "ХМЕЛЁФ"
	0300000001400000004	4680036918195	Пиво светлое пастеризованное фильтрованное Кружечка Чешского	500	4	0,43	ЗАО "МПК"
	030000000140000111	4680036919956	НАПИТОК, ИЗГОТОВЛЕННЫЙ НА ОСНОВЕ ПИВА СО ВКУСОМ И АРОМАТОМ ГРЕЙПФРУТ/	520	4	0,4	ЗАО "МПК"
	030000000140000110	4680036919918	НАПИТОК, ИЗГОТОВЛЕННЫЙ НА ОСНОВЕ ПИВА СО ВКУСОМ И АРОМАТОМ ЛИМОНА, Л	520	5	0,4	ЗАО "МПК"
	0300004538090000014	4600721022716	Пиво светлое пастеризованное "Моя Калуга Живое"	500	5	1,2	АО "АБ ИНБЕВ ЭФЭС"
	030000000140000131	4680036910151	Медовуха (напиток брожения медовый пастеризованный фильтрованный) ВОЛКОВС	263	7	0,45	ЗАО "МПК"
	030000000190000073	4600682029830	Напиток ароматизированный, изготовленный на основе пива, «СЕТ ЭНД РАЙЛИС ГАФ	520	8	0,4	ООО "ПИВАРЕННАЯ КОМПА"
	0300004538090000027	4605664012589	Пивной напиток пастеризованный "ЭССА" со вкусом и ароматом апельсина и вишни	520	10	0,45	АО "АБ ИНБЕВ ЭФЭС"
	030000000140000138	4680036915781	Пиво светлое фильтрованное пастеризованное ЖИГУЛИ БАРНОЕ ЭКСПОРТ	500	11	1,3	ЗАО "МПК"
	030000000140000141	4680036914395	Пиво светлое нефилтрованное неосветленное пастеризованное ВОЛКОВСКАЯ ПИВС	500	11	0,45	ЗАО "МПК"
	030000000140000020	4680036917143	Пиво светлое пастеризованное фильтрованное ТРЕХГОРНОЕ УЛЬТРА	500	12	0,45	ЗАО "МПК"
	030000000140000042	4680036918478	ПИВНОЙ НАПИТОК СО ВКУСОМ ВИШНИ ФИЛЬТРОВАННЫЙ ПАСТЕРИЗОВАННЫЙ ТРЕХС	520	12	0,75	ЗАО "МПК"

На втором регистре хранится партионный алкоголь и пиво. Строка заголовков содержит: всё, алкокод, штрихкод, наименование, вид, кол-во, объем, производитель.

Также здесь расположены кнопки: Запрос остатков, поставить на баланс, вернуть на склад, Списание, Списание помарочно, в Excel.

Строка поиска работает аналогично первому регистру. При выборе наименования товара или алкокода и происходит сортировка.

Дополнительно здесь работает сортировка по алфавиту, если нажать на «Наименование» и Сортировка от большего к меньшему, и наоборот, применяется при нажатии на «Количество».

PROFI Офд 2.5.35.187

Отчеты ЕГАИС Касса Справочники Опции Справка Обновить данные Онлайн Чат

Товары Алкоголь

1 Регистр 2 Регистр 3 регистр

Запрос остатков Поставить на баланс Вернуть на склад Списание Списание помарочно

Регистр 2 (торговый зал)
Остатки за 28.03.2023 13:08:36

в Excel

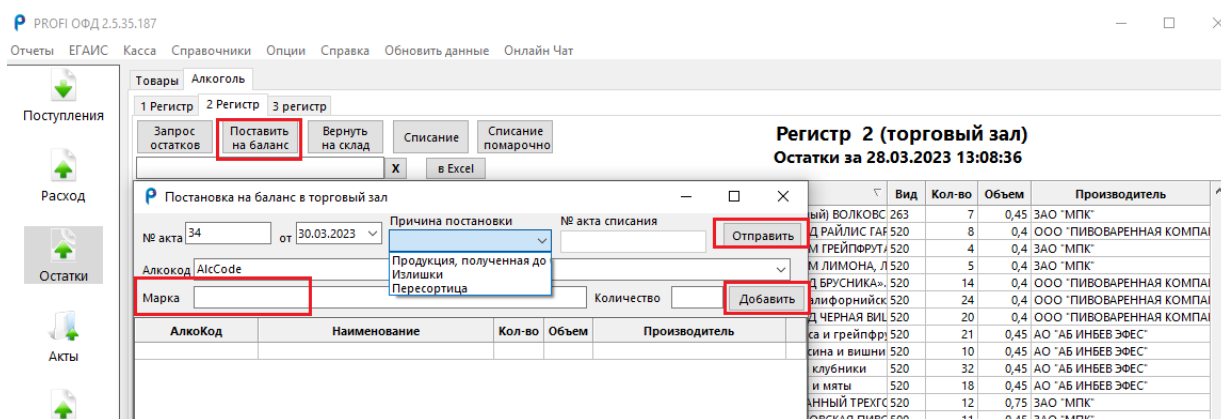
Все	Алкокод	Штрихкод	Наименование	Вид	Кол-во	Объем	Производитель
	030000000140000131	4680036910151	Медовуха (напиток брожения медовый пастеризованный фильтрованный) ВОЛКОВС	263	7	0,45	ЗАО "МПК"
	030000000190000073	4600682029830	Напиток ароматизированный, изготовленный на основе пива, «СЕТ ЭНД РАЙЛИС ГАФ	520	8	0,4	ООО "ПИВАРЕННАЯ КОМПА"
	030000000140000111	4680036919956	НАПИТОК, ИЗГОТОВЛЕННЫЙ НА ОСНОВЕ ПИВА СО ВКУСОМ И АРОМАТОМ ГРЕЙПФРУТ/	520	4	0,4	ЗАО "МПК"
	030000000140000110	4680036919918	НАПИТОК, ИЗГОТОВЛЕННЫЙ НА ОСНОВЕ ПИВА СО ВКУСОМ И АРОМАТОМ ЛИМОНА, Л	520	5	0,4	ЗАО "МПК"
	030000000190000079	4600682029854	Напиток, изготовленный на основе пива, «СЕТ ЭНД РАЙЛИС ГАРАЖ ХАРД БРУСНИКА»,	520	14	0,4	ООО "ПИВАРЕННАЯ КОМПА"
	030000000190000077	4600682029885	Напиток, изготовленный на основе пива, «Сет энд Райлис Гараж Хард Калифорнийск	520	24	0,4	ООО "ПИВАРЕННАЯ КОМПА"
	030000000380000074	4600682029861	Напиток, изготовленный на основе пива, «СЕТ ЭНД РАЙЛИС ГАРАЖ ХАРД ЧЕРНАЯ ВИЦ	520	20	0,4	ООО "ПИВАРЕННАЯ КОМПА"
	0300004538090000004	4605664011889	Пивной напиток пастеризованный "ЭССА" со вкусом и ароматом ананаса и грейпфр	520	21	0,45	АО "АБ ИНБЕВ ЭФЭС"
	0300004538090000027	4605664012589	Пивной напиток пастеризованный "ЭССА" со вкусом и ароматом апельсина и вишни	520	10	0,45	АО "АБ ИНБЕВ ЭФЭС"
	0300004538090000037	4600721022976	Пивной напиток пастеризованный "Эсса" со вкусом и ароматом дыни и клубники	520	32	0,45	АО "АБ ИНБЕВ ЭФЭС"
	0300004538090000007	4605664011902	Пивной напиток пастеризованный "ЭССА" со вкусом и ароматом лайма и мяты	520	18	0,45	АО "АБ ИНБЕВ ЭФЭС"
	030000000140000042	4680036918478	ПИВНОЙ НАПИТОК СО ВКУСОМ ВИШНИ ФИЛЬТРОВАННЫЙ ПАСТЕРИЗОВАННЫЙ ТРЕХС	520	12	0,75	ЗАО "МПК"
	030000000140000141	4680036914395	Пиво светлое нефилтрованное неосветленное пастеризованное ВОЛКОВСКАЯ ПИВС	500	11	0,45	ЗАО "МПК"

Кнопка «Запрос остатков» актуализирует остатки на текущий момент и необходима для обновления остатков после списания продукции, постановки на баланс, поступления или возврата продукции на первый регистр.

На втором регистре так же, как и на первом есть информация о дате и времени последнего запроса остатков. Запрос остатков по правилам системы ЕГАИС можно делать только раз в час, поэтому данная информация очень актуальна. Запрос остатков для каждого регистра нужно отправлять свой. Отправлять их можно одновременно. Правило одного часа распространяется в рамках одного регистра.

Кнопка «Постановка на баланс» используется при обнаружении товара, который не был учтен системой. Для того, чтобы добавить его на остатки мы используем статус «Излишки».

Если после продажи алкоголя на кассе, на втором регистре образуется минус, это является причиной Пересорта продукции поставщиком. Продали то, чего не было на остатках, а другая строка лишняя, по ней фактически нет товара. В такой ситуации используется статус «Пересортица».



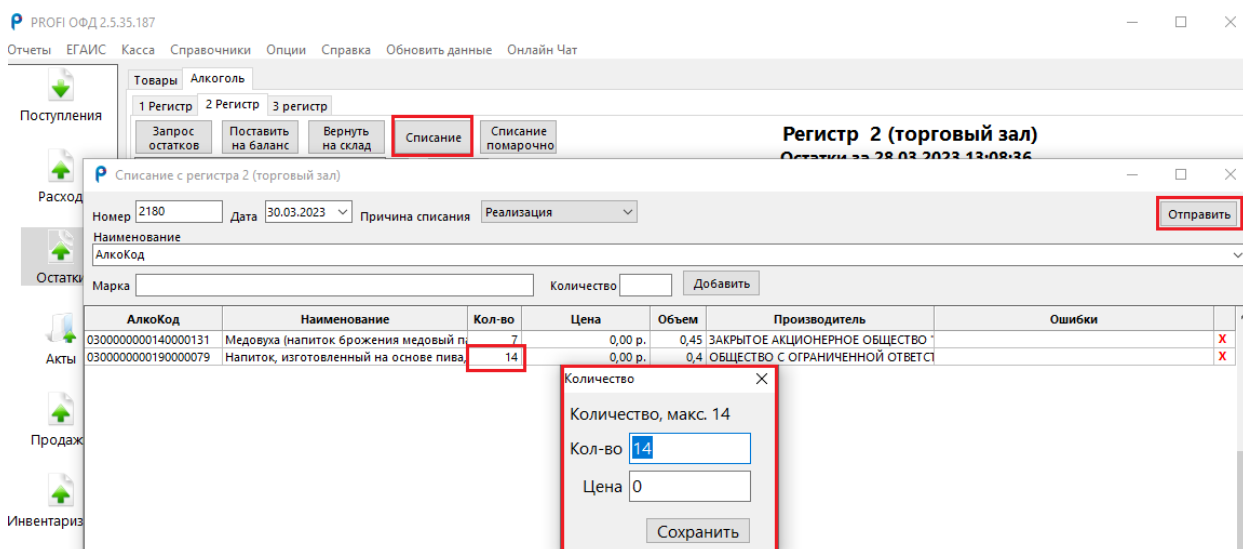
Причина излишки - нажимаем кнопку «Постановка на баланс». Номер акта и дата проставляется автоматически, причина выбирается из списка. Заполняем Алкокод. Проставляем количество. Если вы не знаете алкокод, но бутылка у вас в руках, вы можете добавить его, отсканировав акцизную марку в поле «Марка». Далее нажимаете кнопку ввода и алкокод автоматически извлекается из марки. Далее нажимаем кнопку «Добавить». Строка переносится ниже, где подгружается: алкокод, наименование, количество, объем, производитель. Также можно выгрузить акт перед отправкой или

загрузить ранее выгруженный акт через кнопки внизу «Выгрузить» и «Загрузить». Когда акт готов нажимаем кнопку «Отправить».

Причина пересортица - нажимаем кнопку «Постановка на баланс». Номер акта и дата проставляется автоматически, причина выбирается из списка. В поле рег. № ... проставляется рег.номер акта списания с причиной пересортица, сделанный ранее. Заполняем Алкокод. Проставляем количество. Далее нажимаем кнопку «Добавить». Строчка переносится ниже, где подгружается: алкокод, наименование, количество, объем, производитель. Также можно выгрузить акт перед отправкой или загрузить ранее выгруженный акт через кнопки внизу «Выгрузить» и «Загрузить». Когда акт готов нажимаем кнопку «Отправить».

Выше сказано, что для того, чтобы оформить акт постановка на баланс с причиной пересортица нужно предварительно оформить акт списания с такой же причиной. Рассмотрим подробнее.

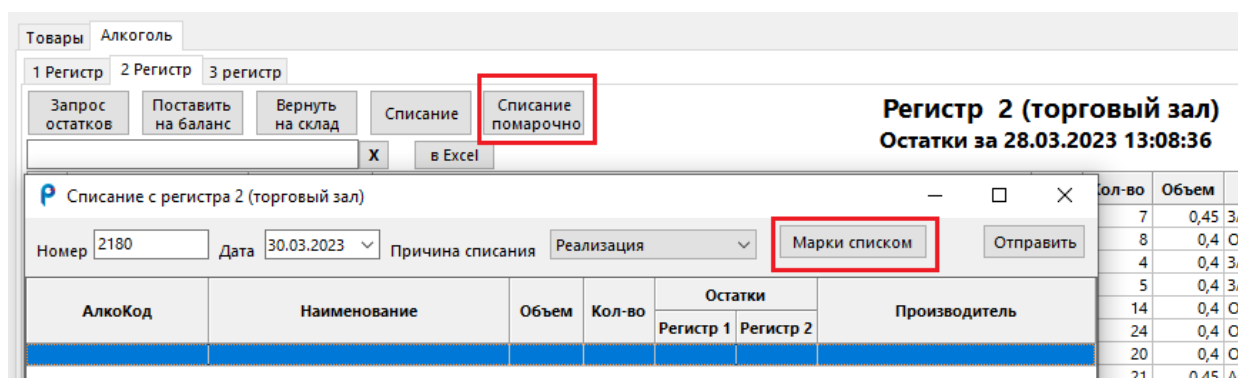
Выбираем через строку поиска нужную нам строку, отмечаем ее галочкой и нажимаем кнопку «Списание». Дата и Номер акта проставляются автоматически. Нужная строка так же попала, благодаря отметки ее галочкой. Устанавливаем статус «Пересортица» и отправляем. Можно также использовать добавление вручную по алкокоду, как было описано выше. Строение актов, Списание и постановка на баланс одинаковы. Они имеют только одно различие. В кнопке «Постановка на баланс» есть поле для



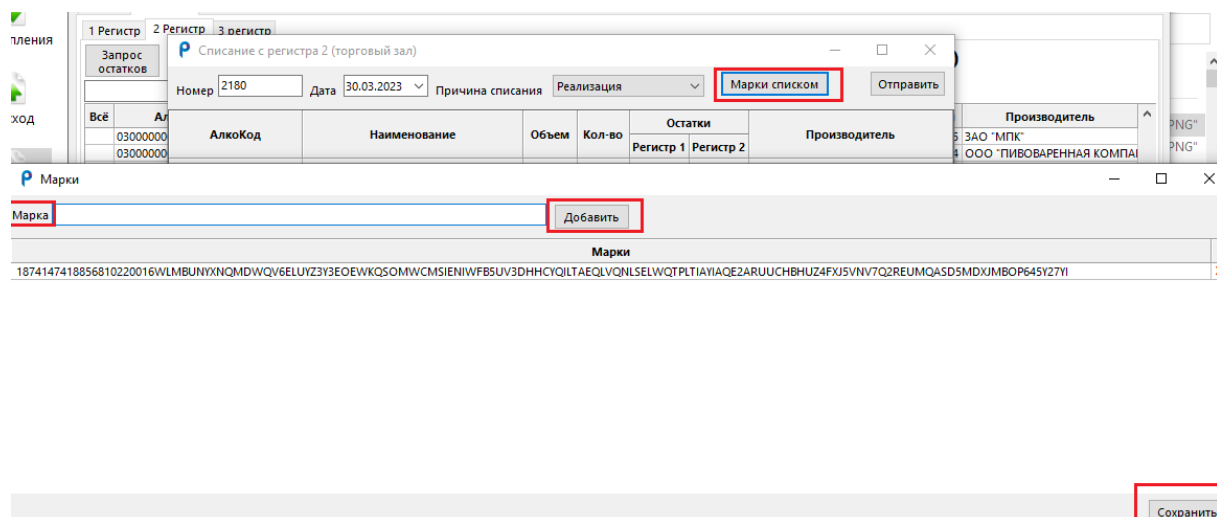
указания Рег. номера акта списания. Номера не порядкового, а номера, который присвоил УТМ. Чтобы узнать какой номер присвоился списанию нужно перейти в раздел «Акты» и посмотреть колонку «Рег. номер». Сам номер нужно выписать либо скопировать. Только после этого можно оформить акт постановки на баланс как пересортица.

Кнопка списание также используется для редактирования пивных остатков. Отметьте нужные строки галочкой, нажмите «Списание», нажмите двойным щелчком на строку, в которой вы хотите изменить количество. Далее кнопка «Отправить».

Кнопка «Списание помарочно» предназначена для того, что если вы хотите списать алкоголь используя марку, например, в случае если вы уронили и разбили бутылку, но у вас на руках осталась марка, то нажимайте кнопку «Списание помарочно», далее «Марки списком».



Отсканируйте с помощью сканера марку в поле «Марка» и нажмите «Добавить»

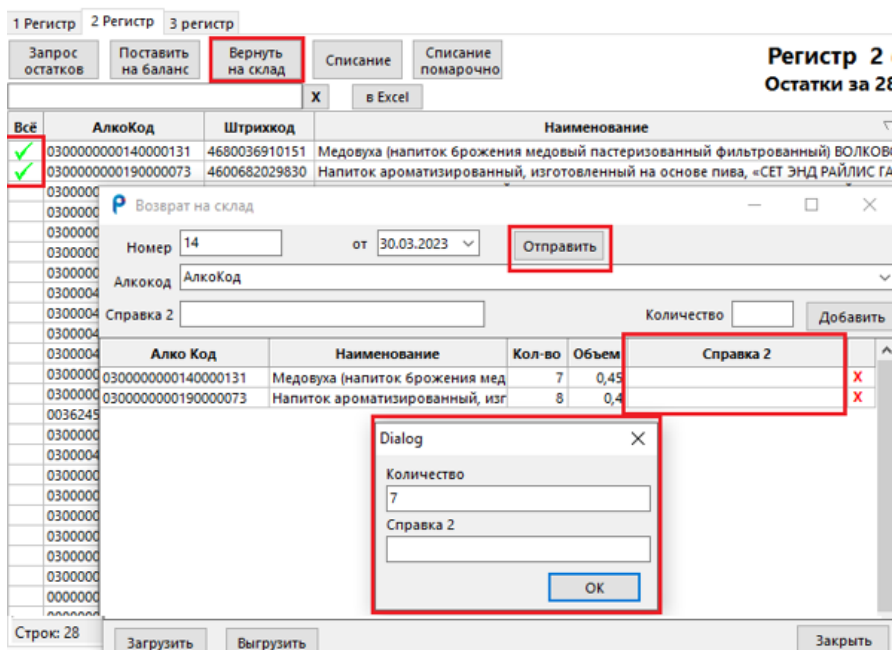


Вы вернетесь в акт списания помарочно, данные вытянутся из марки и информация разнесется по строке с заголовками, которая содержит информацию о наименовании товара, его алкокоде, объеме, количестве. Столбец остатки покажет сколько такой продукции есть в ЕГАИС на ваших регистрах, какой производитель у данной строки. Далее указывайте причину списания «Порча» и нажимайте «Отправить». Дата и номер документа проставляется автоматически.

Кнопка в Excel позволяет выгрузить строки из регистра 2 в формат Excel

Кнопка «Вернуть на склад» необходима, если нужно сделать возврат поставщику или перемещение в другую торговую точку. Возврат или перемещение возможно оформить только если алкоголь находится на первом регистре.

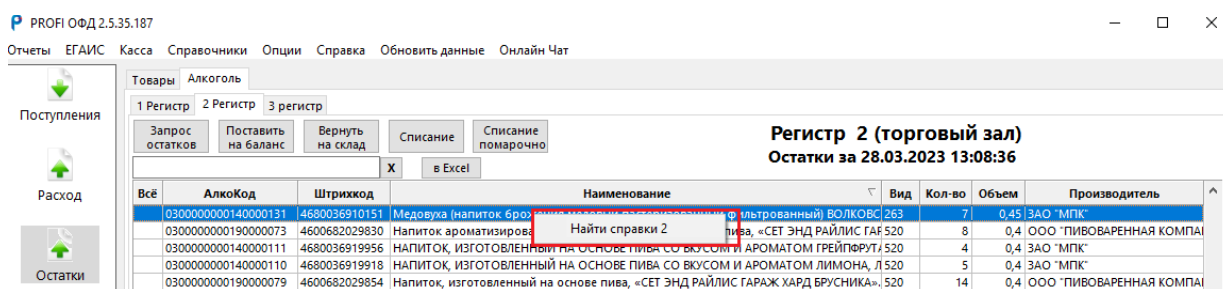
Работает аналогично кнопке «Передать в торговый зал» за исключением одной особенности.



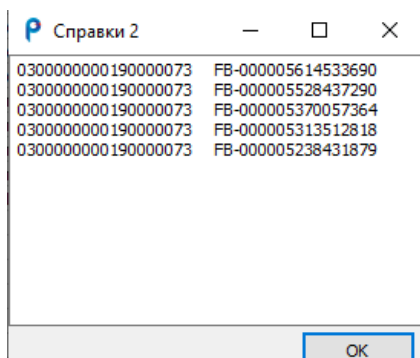
После выделения галочками необходимых строк и нажатия кнопки «Вернуть на склад» в акт перемещения попадет не вся информация. Поля Наименование, Алкокод, Количество и объем будут заполнены. А вот столбец справка 2 будет пустым, так как на втором регистре данная информация не

хранится. Она отсекается при перемещении с первого регистра на второй регистр. Это одно из правил системы ЕГАИС.

После заполнения Справки 2 нужно нажать «Отправить». Также можно выгрузить акт перед отправкой или загрузить ранее выгруженный акт через кнопки внизу «Выгрузить» и «Загрузить». Заполнять данный акт можно и вручную, для этого в поле алкокод внесите алкокод в колонку количество внесите количество штук и нажмите добавить.



Для того чтобы заполнить Справку2 можно нажать правой кнопкой мыши на строку в регистре 2 и выбрать кнопку «Найти справки 2». Программа выдаст окно со всеми справками, по которым данный алкокод перемещался в регистр 2. Вы можете выделить и скопировать справку правой кнопкой мыши.



Но здесь есть одна сложность - правило системы ЕГАИС не позволяет переместить по справке2 больше единиц товара, чем было передано по ней с первого регистра на второй регистр. Поэтому если Вам приходит отказ на перемещение, воспользуйтесь другим способом или уменьшите количество штук, разделите перемещение на несколько актов.

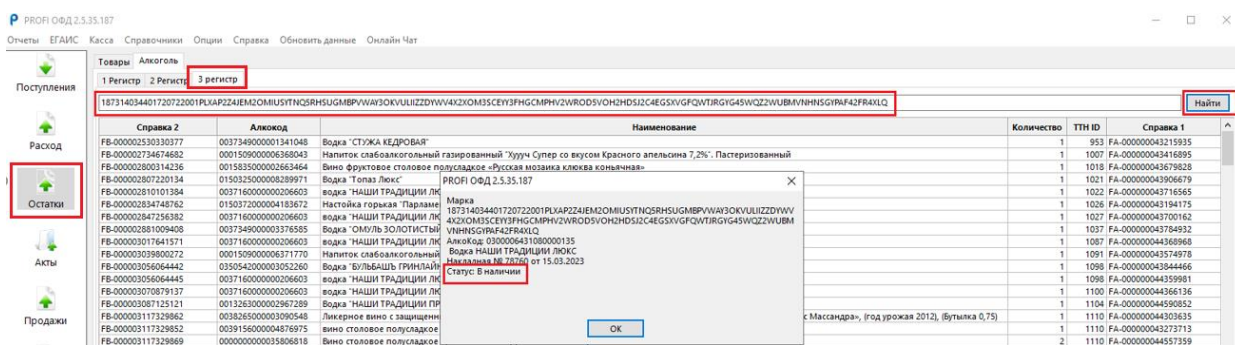
Второй способ подразумевает поиск справки 2 в архиве с накладными. Для этого скопируйте алкокод, перейдите в раздел «Поступления», «В архив»

и в строке поиска введите данный алкокод. Так вы увидите все накладные, согласно которым приходило поступление данного товара. Отталкивайтесь от самой свежей накладной, заходите в нее и смотрите сколько штук Вы получили по справке 2, которая также указана в накладной, копируйте справку 2 и приступайте к перемещению продукции со второго регистра на первый регистр, с указанием верного количества бутылок.

8.3 Вкладка третий регистр(Марки)

На третьем регистре хранятся все марки общим списком. В разрезе: Справка2, Алкокод, Наименование, Количество, ТТН ID, Справка 1.

Он состоит из поля, в которое можно отсканировать акцизную марку и кнопки «Найти». Благодаря этому функционалу можно определить по марке, где находится данная бутылка - на остатках или уже продана.



Если данная марка есть в остатках, то появится окно, в котором будет указан статус «В наличии»

Если нет, то статус будет указан «Продана»

Так же программа может не распознать бутылку, если она чужая. В таком случае мы получим окно «Марка не найдена»

Данный регистр предусмотрен системой ЕГАИС, но в нашей программе марки расположены и на первом регистре, что позволяет удобнее ориентироваться в своих остатках. На нем марки разделены в разрезе каждой строки со своим алкокодом и справкой 2. Тем самым они скомпонованы, поэтому на третий регистр пользователи даже не заходят. Системой ЕГАИС подразумевается, что первый и третий регистры — это единый механизм.

Для проверки бутылки, за каким пользователем системы ЕГАИС она числится и какой статус имеет, удобнее пользоваться сервисом от ФСРАР, ссылка на который расположена в Разделе «Справка». В нем можно получить информацию о владельце бутылки, чего наша программа физически сделать не может, так как она знает только марки своего пользователя.

Ссылка на сайт «<https://check1.fsrar.ru/>».

9. РАЗДЕЛ АКТЫ

В вертикальном меню четвертая кнопка «Акты», она нужна для просмотра информации о документах таких как:

Перемещении алкоголя в/из второго регистра;

Списание алкоголя с первого и второго регистров;

Постановка на баланс на первый и второй регистр.

Данный раздел позволяет узнать комментарий, успешно ли прошел документ или пришел акт отказа, а также можно посмотреть какой Рег.номер присвоился документу системой ЕГАИС.

Строка заголовков содержит:

Дата – дата и время отправки документа;

Тип- списание, постановка или перемещение;

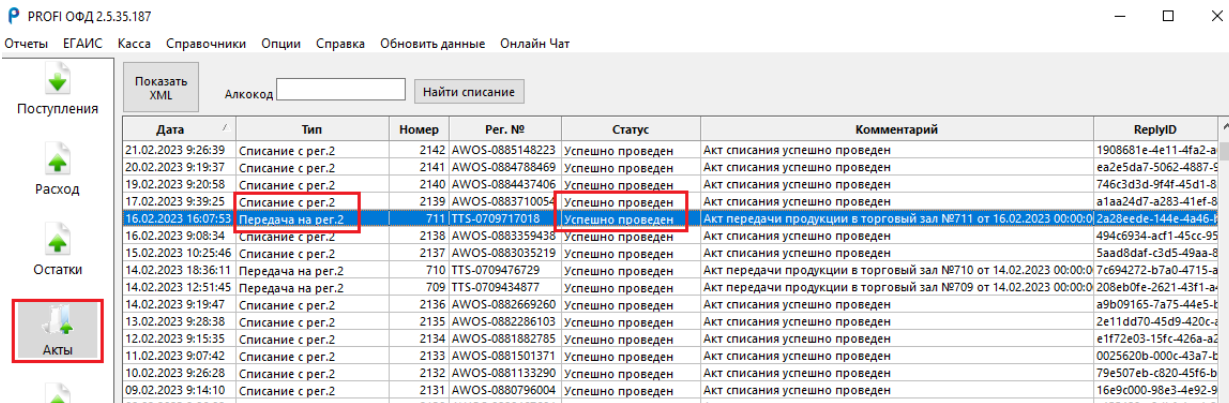
Номер-порядковый;

Рег.Номер- номер который присвоила система ЕГАИС;

Статус – Успешный или отказ;

Комментарий- расшифровка статуса, можно узнать по какой причине пришел отказ;

ReplyID – идентификатор документа в системе ЕГАИС.



Дата	Тип	Номер	Рег. №	Статус	Комментарий	ReplyID
21.02.2023 9:26:39	Списание с рег.2	2142	AWOS-0885148223	Успешно проведен	Акт списания успешно проведен	1908681e-4e11-4fa2-a
20.02.2023 9:19:37	Списание с рег.2	2141	AWOS-0884788469	Успешно проведен	Акт списания успешно проведен	ea2e5da7-5062-4887-5
19.02.2023 9:20:58	Списание с рег.2	2140	AWOS-0884437406	Успешно проведен	Акт списания успешно проведен	746c3d3d-9f4f-45d1-8
17.02.2023 9:39:25	Списание с рег.2	2139	AWOS-0883710054	Успешно проведен	Акт списания успешно проведен	a1aa24d7-a283-41ef-8
16.02.2023 16:07:53	Передача на рег.2	711	TTS-0709717018	Успешно проведен	Акт передачи продукции в торговый зал №711 от 16.02.2023 00:00:0	2a28eede-144e-4a46-
16.02.2023 9:08:34	Списание с рег.2	2138	AWOS-0883359438	Успешно проведен	Акт списания успешно проведен	494c6934-actf1-45cc-95
15.02.2023 10:25:46	Списание с рег.2	2137	AWOS-0883035219	Успешно проведен	Акт списания успешно проведен	5aad9daf-c3d5-49aa-8
14.02.2023 18:36:11	Передача на рег.2	710	TTS-0709476729	Успешно проведен	Акт передачи продукции в торговый зал №710 от 14.02.2023 00:00:0	7c694272-b7a0-4715-a
14.02.2023 12:51:45	Передача на рег.2	709	TTS-0709434877	Успешно проведен	Акт передачи продукции в торговый зал №709 от 14.02.2023 00:00:0	208eb0fe-2621-43f1-a
14.02.2023 9:19:47	Списание с рег.2	2136	AWOS-0882669260	Успешно проведен	Акт списания успешно проведен	a9b09165-7a75-44e5-b
13.02.2023 9:28:38	Списание с рег.2	2135	AWOS-0882286103	Успешно проведен	Акт списания успешно проведен	2e11dd70-45d9-420c-c
12.02.2023 9:15:35	Списание с рег.2	2134	AWOS-0881882785	Успешно проведен	Акт списания успешно проведен	e1f72e03-15fc-426a-a2
11.02.2023 9:07:42	Списание с рег.2	2133	AWOS-0881501371	Успешно проведен	Акт списания успешно проведен	0025620b-000c-43a7-b
10.02.2023 9:26:28	Списание с рег.2	2132	AWOS-0881133290	Успешно проведен	Акт списания успешно проведен	79e507eb-c820-45f6-b
09.02.2023 9:14:10	Списание с рег.2	2131	AWOS-0880796004	Успешно проведен	Акт списания успешно проведен	16e9c000-98e3-4e92-9

При получении отрицательного ответа на Ваш документ посмотрите поле комментарий, там всегда пишется ответ от системы ЕГАИС. В нем будет указано в каком алкокоде была ошибка. Актуализируйте свои остатки, проверьте какое стало количество по данному алкокоду и повторите операцию. Разумеется, списать больше, чем есть на остатках вы не можете.

В данном разделе есть поисковик. В него можно ввести алкокод и нажать «Найти списание» произойдет сортировка по данному алкокоду.

Показать в XML отображает документ в формате XML, который был Вами отправлен в ЕГАИС.

Есть еще одна дополнительная функция — это отмена акта списания крепкого алкоголя с первого регистра. Чтобы отменить акт нужно нажать правой кнопкой мыши на акт и выбрать «Отозвать». Данное действие можно делать не позднее шести дней с даты отправки.

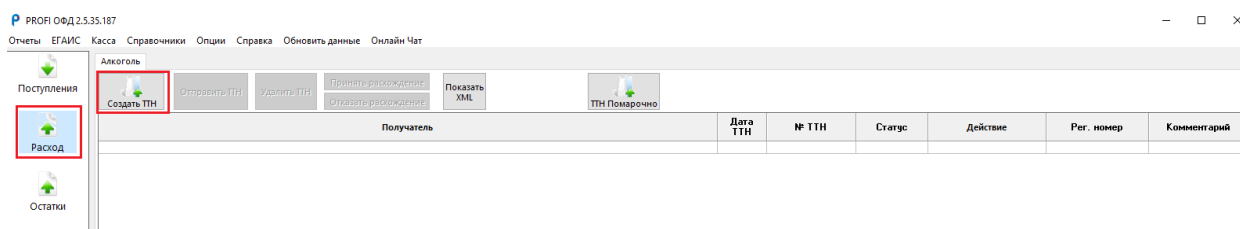
PROFI ОФД 2.5.35.187

Отчеты ЕГАИС Касса Справочники Опции Справка Обновить данные Онлай

Дата	Тип	Номер	Рег. №
21.01.2022 10:05:43	Списание с рег.2	1734	AWOS-07151131
20.01.2022 9:20:09	Списание с рег.2	1733	AWOS-0714539
19.01.2022 9:42:34	Списание с рег.1	1732	AWOS-02549842
19.01.2022 9:12:59	Списание с рег.2	1731	AWOS-0713964
18.01.2022 15:13:37	Передача на рег.2	629	TTS-0659030399
18.01.2022 14:05:52	Передача на рег.2	628	TTS-0659018625
18.01.2022 11:28:58	Передача на рег.2	627	TTS-0658987819
18.01.2022 9:19:23	Списание с рег.2	1731	AWOS-0713423
17.01.2022 9:13:39	Списание с рег.2	1730	AWOS-0712927
16.01.2022 9:16:36	Списание с рег.2	1729	AWOS-0712447
15.01.2022 9:02:46	Списание с рег.2	1728	AWOS-0711946
14.01.2022 9:42:13	Списание с рег.2	1727	AWOS-0711447
13.01.2022 9:26:10	Списание с рег.2	1726	AWOS-0710915
12.01.2022 9:30:17	Списание с рег.2	1725	AWOS-0710405
11.01.2022 18:13:07	Передача на рег.2	626	TTS-0658114033
11.01.2022 9:12:24	Списание с рег.2	1724	AWOS-0709867
10.01.2022 9:21:58	Списание с рег.2	1723	AWOS-0709316
09.01.2022 9:27:52	Списание с рег.2	1722	AWOS-0708814
08.01.2022 9:10:38	Списание с рег.2	1721	AWOS-0708292
07.01.2022 9:23:10	Списание с рег.2	1720	AWOS-0707773

10. РАЗДЕЛ РАСХОД.

Второй раздел, находящийся в левом вертикальном меню сразу под поступлением это «Расход». Он предназначен только для организаций, которые работают в системе ЕГАИС. С помощью этого раздела можно создавать накладные для отправки поставщику, то есть «Возврат» или для «Перемещения» товара в свою точку только с другим адресом (это происходит тогда, когда у ЮР лица несколько магазинов, все они числятся под одним ИНН, но так как это разные торговые объекты с разными адресами, они будут на разных КПП соответственно ID в системе ЕГАИС у них у всех будет разный).



Данный раздел состоит из семи кнопок и строки заголовков:

Получатель - наименование получателя;

Дата ТТН - дата создания накладной;

Статус - может быть «Новая», «Только что созданная», «Отправлена». Второй статус после новой меняется при нажатии «Отправить ТТН», статус «Принята» после подтверждения поставщиком, «Архив» - полностью обработанная и статус «Отозвана», когда отправитель передумал отправлять товар, нужна для того что бы товар вернулся на остатки;

Действие – Комментарий о выполняющейся операции;

Рег. Номер - уникальный номер присваивается системой ЕГАИС после отправки ТТН;

Комментарий - информация о дате, номере накладной зарегистрировавшейся в системе.

Прежде чем приступить мы снова должны иметь понимание, какой товар мы будем отправлять. С новыми марками или нет. Если накладная от поставщика приходила смешанная, а вам нужно отправить назад весь товар, то придется создать две накладные с новыми марками и без. Итак, начнем с создания накладной по старым маркам (либо пиво).

Нажимаем кнопку «Создать ТТН» (строки без новых марок, либо пиво чаще всего находятся на регистре 2, поэтому, прежде чем переходить к созданию накладной нужно переместить товар на регистр 1, что было описано в главе «5.2 Вкладка второй регистр (Торговый зал)»

Так выглядит окно создания накладной. Оно состоит из окон обязательных к заполнению.

Наименование	АлкоКод	Справка А	Справка Б	Количество
Водка АНТОНОВКА ЗОЛОТОЕ ЯБЛОКО (ANTONOVKA GOLD APPLE)	0037349000001705042	FA-000000042140670	FB-000002024628993	1
Водка "МОРОЗОВСКАЯ ГОРКА"	0037349000001341057	FA-000000042238355	FB-000002087814314	1
Водка " СТОЛИЧНАЯ КРИСТАЛЛ "	01502940000002678815	FA-000000042136361	FB-000002108225602	1
Вино столовое полусладкое белое "ДУША МОНАХА"	01231740000007798545	FA-000000042127116	FB-000002108225605	1
Вино столовое полусладкое красное "ДУША МОНАХА"	01231740000007798546	FA-000000042172823	FB-000002108225606	1
Ликер эмульсионный «ОАЗИС СО ВКУСОМ КОФЕ СО СЛИВКАМИ	0178239000001613719	FA-000000042297173	FB-000002108225612	1
Водка "ПЯТЬ ОЗЕР"	0350566000001264111	FA-000000042250261	FB-000002121308525	1
Джин "English park" ("Инглиш парк")	0123163000001887311	FA-000000042172944	FB-000002125730566	1
Водка "СТУЖА КЕДРОВАЯ"	0037349000001429980	FA-000000042318351	FB-000002125730571	1

Наименование	АлкоКод	Справка А	Справка Б	Кол-во	Цена	Ошибки

Первое - это «Тип накладной». Выбираем «Возврат» поставщику или «Перемещение» себе.

Второе это «Номер ТТН». Указываем порядковый номер 1,2,3,4 и т.д.

Третье - это «Дата». Она проставляется автоматически и ее можно сменить через календарь спрятанный справа под стрелочкой.

Четвертое - это «Получатель». Его можно выбрать из списка, нажав на строку.

Возврат - Перемещение v3

Накладная

Тип накладной Возврат Перемещение

Получатель

№ ТТН 1

Дата 12 января 2020 г.

Получатель

Поиск 020000730327 РКЛ
010000007005 ООО "ГрандАлкоТрейд" X

Если Вы не можете его найти, то в окошке получатель можно написать ID поставщика или его наименование.

Возврат - Перемещение v3

Накладная

Тип накладной Возврат Перемещение

Получатель

№ ТТН 1

Дата 12 января 2020 г.

Получатель 5444

Поиск 030000235444 ООО "РЕГИОН 50" X FA - X

Наименование	АлкоКод	Справка А	Справка Б	Количество
--------------	---------	-----------	-----------	------------

После того как Вы его обнаружили, нужно на него нажать, чтобы он зафиксировался.

Возврат - Перемещение v3

Накладная

Тип накладной Возврат Перемещение

Получатель

№ ТТН 1

Дата 12 января 2020 г.

Получатель 030000235444 ООО "РЕГИОН 50"

Поиск X FA - X

ООО "РЕГИОН 50"
ИНН: 5029200812, КПП: 502945001

Далее мы приступаем к подбору товара. То, что мы видим в окне под заголовками находится на регистре 1.

Возврат - Перемещение v3

Накладная

Тип накладной Возврат Перемещение

№ ТПН 1

Дата 12 января 2020 г.

Получатель 030000235444 ООО "РЕГИОН 50"

Получатель ООО "РЕГИОН 50"
ИНН: 5029200812, КПП: 502945001

Поиск X FA - X

Наименование	АлкоКод	Справка А	Справка Б	Количество
Водка АНТОНОВКА ЗОЛОТОЕ ЯБЛОКО (ANTONOVKA GOLD APPLE)	0037349000001705042	FA-000000042140870	FB-000002024628993	
Водка "МОРОЗОВСКАЯ ГОРКА"	0037349000001341057	FA-000000042238355	FB-000002087814314	
Водка " СТОЛИЧНАЯ КРИСТАЛЛ "	0150294000002678815	FA-000000042136361	FB-000002108225602	
Вино столовое полусладкое белое "ДУША МОНАХА"	0123174000007798545	FA-000000042127116	FB-000002108225605	
Вино столовое полусладкое красное "ДУША МОНАХА"	0123174000007798546	FA-000000042172823	FB-000002108225606	
Ликер эмульсионный «ОАЗИС СО ВКУСОМ КОФЕ СО СЛИВКАМИ	0178239000001613719	FA-000000042297173	FB-000002108225612	
Водка "ПЯТЬ ОЗЕР"	0350566000001264111	FA-000000042250261	FB-000002121308525	
Джин "English park" ("Инглиш парк")	0123163000001887311	FA-000000042172944	FB-000002125730566	
Водка "СТУЖА КЕДРОВАЯ"	0037349000001429980	FA-000000042318351	FB-000002125730571	

Наименование	АлкоКод	Справка А	Справка Б	Кол-во	Цена	Ошибки
--------------	---------	-----------	-----------	--------	------	--------

Строка заголовков состоит из наименования, алкокода, Справок А и Б и количество бутылок, находящихся на первом регистре.

(Например, нам нужно переместить Водку Морозовская горка. Бутылка у нас в руках, но нужно найти ее в системе ЕГАИС, а именно перейти на регистры и с помощью строки поиска найти нужную позицию, переместить ее на регистр 1 с указанием справки Б, и как только позиция будет на первом регистре можно переходить к созданию ТПН.)

Для того, чтобы найти строку мы можем воспользоваться строкой поиска, указав там алкокод или наименование.

Возврат - Перемещение v3

Накладная

Тип накладной Возврат Перемещение

№ ТПН 1

Дата 12 января 2020 г.

Получатель 030000235444 ООО "РЕГИОН 50"

Получатель ООО "РЕГИОН 50"
ИНН: 5029200812, КПП: 502945001

Поиск X FA - X

Наименование	АлкоКод	Справка А	Справка Б	Количество
Водка "МОРОЗОВСКАЯ ГОРКА"	0037349000001341057	FA-000000042238355	FB-000002087814314	1
Водка "МОРОЗОВСКАЯ ГОРКА"	0037349000001341057	FA-000000043113995	FB-000002477988405	1
Водка "МОРОЗОВСКАЯ ГОРКА"	0037349000001341057	FA-000000043749826	FB-000002728489543	1
Водка "МОРОЗОВСКАЯ ГОРКА"	0037349000001341057	FA-000000042730050	FB-000002266935374	2
Водка "МОРОЗОВСКАЯ ГОРКА"	0037349000001341057	FA-000000042814031	FB-000002312586712	3
Водка "МОРОЗОВСКАЯ ГОРКА"	0037349000001341057	FA-000000043752549	FB-000002771091307	16

Нажимаем два раза на нужную строку и П.О. выдает нам окно для заполнения.

Возврат - Перемещение v3

Накладная

Тип накладной Возврат Перемещение

№ ТТН 1

Дата 12 января 2020 г.

Получатель 030000235444 ООО "РЕГИОН 50"

Получатель ООО "РЕГИОН 50"
ИНН: 5029200812, КПП: 502945001

Поиск: морозовская X FA - X

Наименование	АлкоКод	Справка А	Справка Б	Количество
Водка "МОРОЗОВСКАЯ ГОРКА"	0037349000001341057	FA-000000042238355	FB-000002087814314	1
Водка "МОРОЗОВСКАЯ ГОРКА"	0037349000001341057	FA-000000043113995	FB-000002477988405	1
Водка "МОРОЗОВСКАЯ ГОРКА"		749826	FB-000002728489543	1
Водка "МОРОЗОВСКАЯ ГОРКА"		730050	FB-000002266935374	2
Водка "МОРОЗОВСКАЯ ГОРКА"		814031	FB-000002312586712	3
Водка "МОРОЗОВСКАЯ ГОРКА"		752549	FB-000002771091307	16

Запрос ТТН

Кол-во Макс. 1

Цена

Сохранить

Наименование	АлкоКод	Справка А	Справка Б	Кол-во	Цена	Ошибки
Водка "МОРОЗОВСКАЯ ГОРКА"	0037349000001341057	FA-000000042238355	FB-000002087814314			X

Необходимо внести количество, которое не больше чем на регистре 1 и цену, по которой поставщик изначально отгрузил вам товар. Цены можно посмотреть в архиве накладных. После заполнения нажимаем «Сохранить». Строка падает в нижнее окно.

Возврат - Перемещение v3

Накладная

Тип накладной Возврат Перемещение

№ ТТН 1

Дата 12 января 2020 г.

Получатель 030000235444 ООО "РЕГИОН 50"

Получатель ООО "РЕГИОН 50"
ИНН: 5029200812, КПП: 502945001

Поиск: морозовская X FA - X

Наименование	АлкоКод	Справка А	Справка Б	Количество
Водка "МОРОЗОВСКАЯ ГОРКА"	0037349000001341057	FA-000000042238355	FB-000002087814314	1
Водка "МОРОЗОВСКАЯ ГОРКА"	0037349000001341057	FA-000000043113995	FB-000002477988405	1
Водка "МОРОЗОВСКАЯ ГОРКА"	0037349000001341057	FA-000000043749826	FB-000002728489543	1
Водка "МОРОЗОВСКАЯ ГОРКА"	0037349000001341057	FA-000000042730050	FB-000002266935374	2
Водка "МОРОЗОВСКАЯ ГОРКА"	0037349000001341057	FA-000000042814031	FB-000002312586712	3
Водка "МОРОЗОВСКАЯ ГОРКА"	0037349000001341057	FA-000000043752549	FB-000002771091307	16

Наименование	АлкоКод	Справка А	Справка Б	Кол-во	Цена	Ошибки
Водка "МОРОЗОВСКАЯ ГОРКА"	0037349000001341057	FA-000000042238355	FB-000002087814314	1	186 р	X

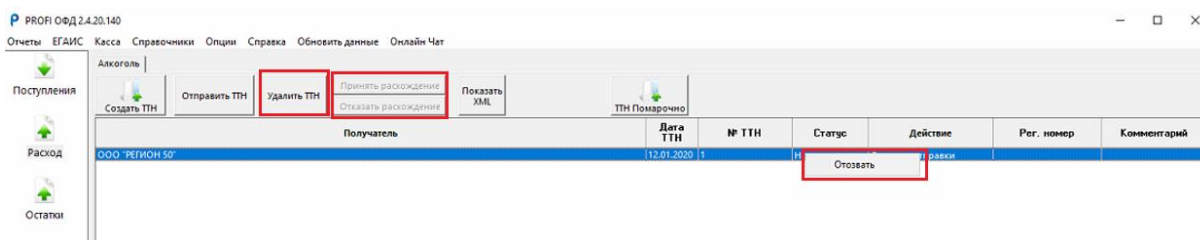
Сохранить Загрузить Выгрузить

Таким способом мы заполняем все необходимые строки. По окончании заполнения нажимаем «Выгрузить». Это позволит сохранить вашу XML версию накладной на рабочий стол. В случае просьбы поставщика переделать исходящую накладную, Вам не придется заново набирать товар. Просто используйте кнопку «Загрузить» и выберете ранее выгруженный файл. После сохранения на компьютер накладной таким способом Вы можете сохранить ее и в программе, и перейти к отправке ее поставщику. Для этого нажмите кнопку «Сохранить» в левом нижнем углу. Окно закроется и мы попадем снова в окно «Расход».

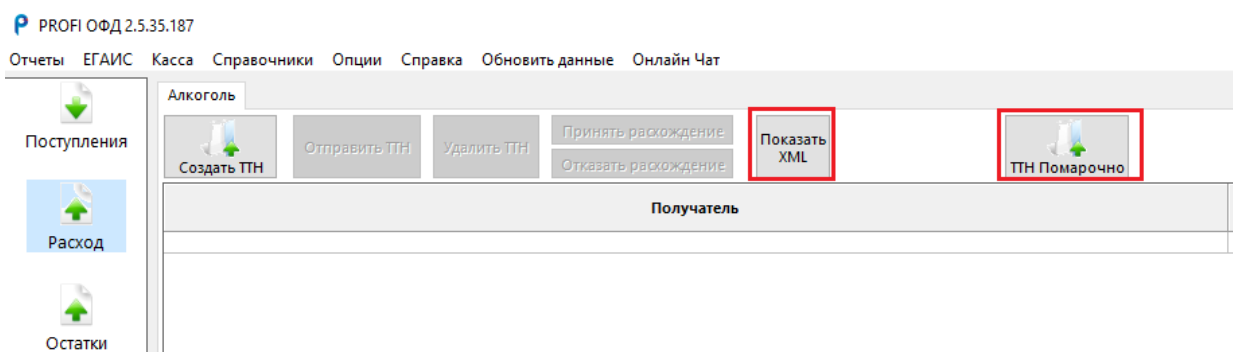


После того как мы создали ТТН она попадает в раздел «Расход». В нем мы видим информацию о созданной накладной, а именно: наименование поставщика, дату номер, статус «Новая» и комментарий «Ожидает отправки». Программа подсказывает, что нужно отправить ее получателю, щелкнув сначала по накладной, а затем на кнопку «Отправить ТТН», либо можно удалить накладную кнопкой «Удалить ТТН», если вы не уверены в правильности заполнения. Эти две важных кнопки располагаются сразу после кнопки «Создать ТТН».

После отправки статус сменится на «Отправлена» и «Действие» изменится на «Ожидает действия от получателя», то есть накладная ждет, когда поставщик ее подтвердит. Так же чуть позже у накладной появится «Рег. Номер» - это значит, что она начала существовать в системе ЕГАИС. После этого поставщик сможет увидеть ее у себя, открыть, проверить и принять. Так же мы можем вернуть накладную на регистр, нажав по ней правой кнопкой мыши и выбрав «Отозвать».



После того как поставщик увидит у себя нашу накладную он может не только принять ее целиком, но также отредактировать ее, что повлечет за собой расхождение. Он может отказаться от какой-то из строк или уменьшить количество. Если это произойдет, то нам нужно будет воспользоваться кнопками, которые находятся следом за кнопкой «Удалить ТТН». Сейчас мы их видим, они не активны. Это «Принять расхождение» или «Отказать расхождение»



Следующая кнопка — это «Показать XML». О такой кнопке писалось ранее и она показывает XML версию накладной.

Последняя кнопка в нашем разделе это «ТТН Помарочно». Она нужна для создания накладных с новыми марками, которые всегда находятся на первом регистре.

Возврат - Перемещение v3 помарочно

Накладная | Транспортный раздел

Тип накладной Возврат Перемещение

Получатель

№ ТТН

Дата 5 апреля 2023 г.

Получатель

Марка

Наименование	АлкоКод	Справка А	Справка Б	Количество	Цена
Марка					

Верх у нее выглядит так же, как и у кнопки «Создать ТТН», только окно поиска товара заменилось на поле «Марка». Сюда нужно просканировать ту бутылку, которую нужно вернуть. Если такой марки нет на первом регистре, то программа выдаст ошибку.

Алкоголь | Создать ТТН | Отправить ТТН

Возврат - Перемещение v3 помарочно

Накладная | Тип накладной Возврат Перемещение

Получатель

№ ТТН

Дата 12 января 2020 г.

Получатель

Марка

Наименование	АлкоКод	Справка А	Справка Б	Количество
Марка				

PROFI Офд 2.4.20.140

Марка
1332000511398110180013QMY20YUBL4CAMAOLU6NHSNJIEF465WL6KP45CZ37FSKLNJ6KDIRQ46H50H25NPXE5YFYKG33GVPDLO5A5DICJUZl2L6MFG5TCXWULSRSKDFGDTERTQLAMQ6SAOQZFUA
отсутствует на регистре 3

При сканировании правильной марки она конвертируется из набора цифр и букв под строку заголовков данного окна в наименование, алкокод и Справки А и Б. Количество будет проставляться автоматически, в зависимости от того сколько марок будет отсканировано.

Наименование	АлкоКод	Справка А	Справка Б	Количество	Цена
Вино столовое красное полусладкое 'Каберне'	0177272000002999531	FA-000000045413765	FB-000003548865903	1	226,23 p

Что делать дальше с накладной мы уже знаем. Заполняем все данные, сохраняем и отправляем.

Наверху, слева расположен транспортный раздел. Он заполняется по договорённости с поставщиком и для перемещения своему магазину его заполнять не нужно. Перейдя в эту вкладку ставим галочку в чекбоксе «Включить транспортный раздел», иначе информация не попадет в ТТН.

В этом разделе указывается информация о транспорте, который поедет от поставщика забирать алкоголь на возврат, поэтому, что именно нужно заполнить Вам сообщит поставщик.

Включить транспортный раздел

Пункт отгрузки: Московская обл., Ступинский мун. район, гп Малино,, рп Малино, , , , ул. Луговая, вл. 2, магазин,

Пункт разгрузки: _____

Заказчик: _____

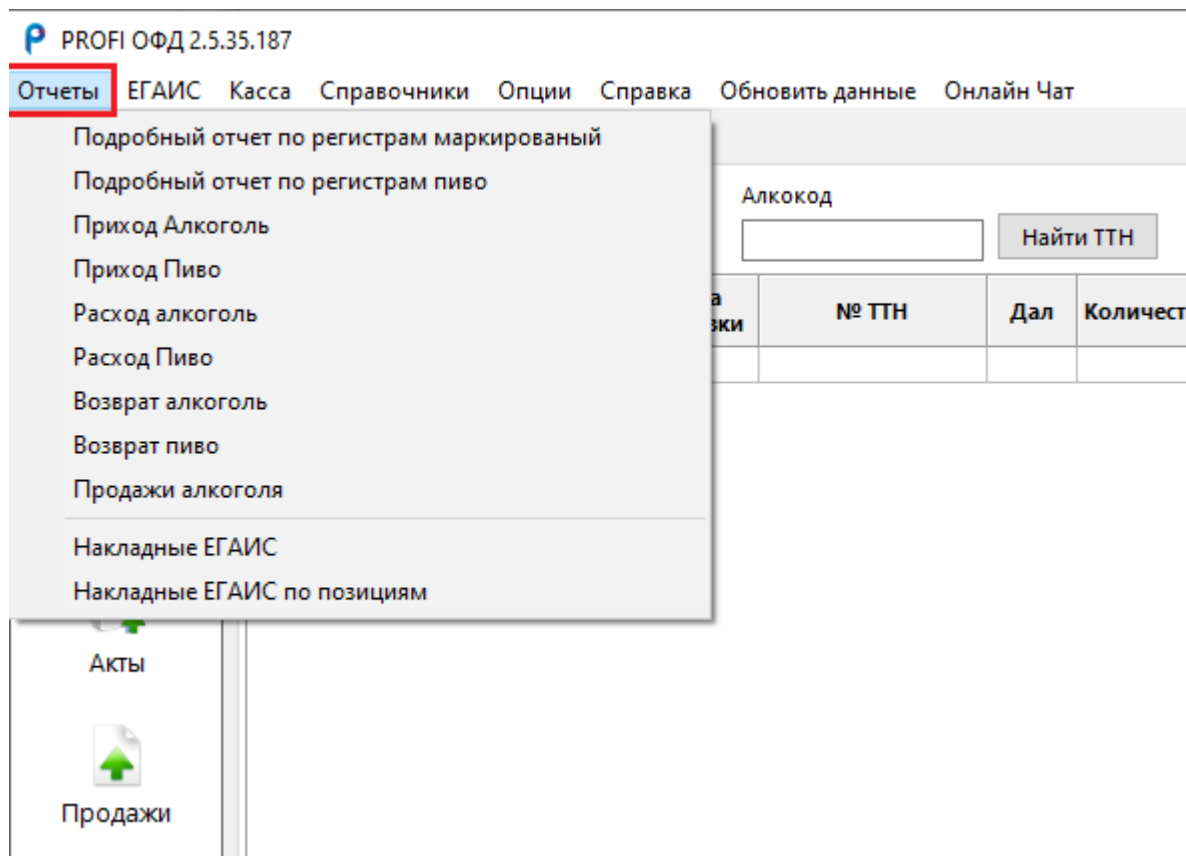
Перевозчик: _____

Тип доставки: автомобиль

11. ВЕРХНЕЕ ГОРИЗОНТАЛЬНОЕ МЕНЮ

11.1 Отчеты

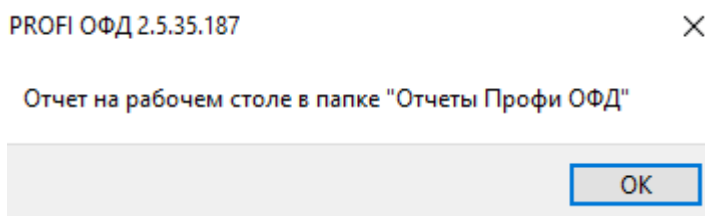
Рассмотрим дополнительные функции, которые располагаются в верхнем горизонтальном меню. Первая кнопка «Отчеты» - при нажатии на нее появляется выпадающий список. Кнопки, которые находятся здесь позволяют выгрузить документы в формате Excel по определенным параметрам.



- Подробный отчет по регистрам маркированный;
- Подробный отчет по регистрам пиво;
- Приход алкоголь;
- Приход пиво;
- Расход алкоголь;
- Расход пиво;
- Возврат алкоголь;
- Возврат пиво;
- Продажи алкоголя;
- Накладные ЕГАИС;

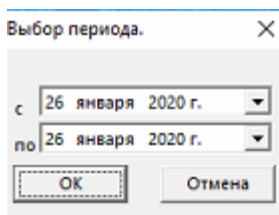
- Накладные ЕГАИС по позициям.

Подробный отчет по регистрам маркированный и Подробный отчет по регистрам пиво - при нажатии на данные отчеты, программа выдает окно: «Ваш отчет сохранен в папке Отчеты Профи ОФД».



Это выгрузка в Excel крепкого алкоголя и пива с обоих регистров и состоит из семи колонок. П/п. Наименование. Производитель или импортер, его ИНН и КПП, декалитры. Внизу документ сопровождается строкой итога, общей суммой по декалитрам. Выгрузка происходит в режиме реального времени, отчет формируется на основании тех данных, которые есть у пользователя на первом и втором регистрах.

Приход алкоголь и приход пиво - при нажатии на этот отчет, программа открывает окно для выбора периода для запроса. Отчет формируется по накладным их архива со статусом «Принята» или «Расхождение». Колонка количество заполняется из колонки «Факт». По итогу формируется таблица по форме 11 и форме 12 для подачи декларации. При нажатии на «Ок» программа выдает окно «Ваш отчет сохранен в папке Отчеты Профи ОФД».



Расход алкоголь, расход пиво - при нажатии на этот отчет, программа открывает окно для выбора периода для запроса. Отчет формируется на основании раздела продажи, а именно кассового журнала. По итогу формируется таблица с данными: п/п, наименование алкогольной продукции, код вида, Наименование производителя, ИНН, КПП, объем розничной продажи, прочий расход, возврат поставщику, перемещение, всего, p1+p2

Продажи алкоголя - при нажатии на этот отчет, программа открывает окно для выбора периода для запроса. Отчет формируется на основании раздела продажи, а именно кассового журнала. По итогу формируется таблица с данными: Алкокод, Наименование, объем, количество

Накладные ЕГАИС по позициям – при нажатии на этот отчет программа открывает окно для выбора периода для запроса. При нажатии на «Ок» программа выдает окно «Ваш отчет сохранен в папке Отчеты Профи ОФД».

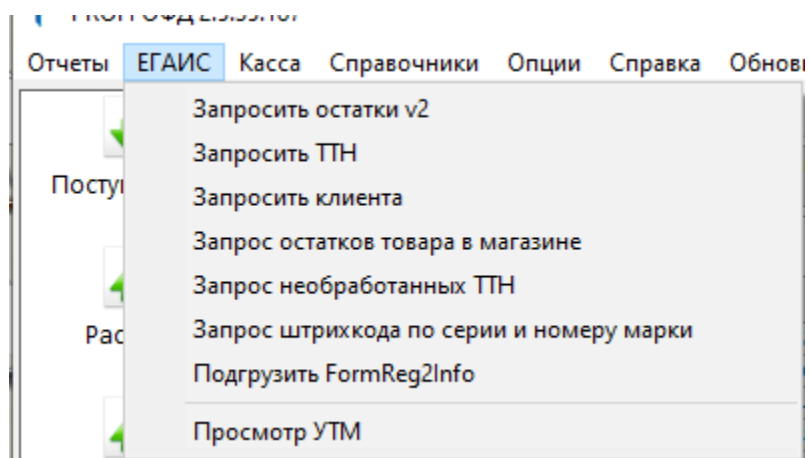
Отчет формируется по накладным из архива со статусом «Принята» или «Расхождение». По итогу формируется таблица с данными: п/п, Алкокод, Справка 1 и 2, Наименование, Код вида, Объем, Кол-во, Реал.кол-во., Цена за единицу, Сумма.

Возврат алкоголя, возврат пиво - данные разделы размещены для дальнейшей реализации возможности выгрузки отчета по параметрам из раздела «Расход». На данный момент они не доступны.

Накладные ЕГАИС - данный раздел разместили для дальнейшей реализации возможности выгрузки отчета по параметрам из раздела «Поступления». Он необходим для выгрузки списка накладных в закрытом виде, по параметрам (Поставщик, дата ТТН, дата отгрузки, № ТТН, Дал, Количество, Сумма, Статус, Рег.номер). На данный момент кнопка недоступна.

11.2 ЕГАИС

Вторая кнопка верхнего меню «ЕГАИС» представляет собой выпадающий список запросов для УТМ:



Запросить остатки v2;

Запросить ТТН;

Запросить клиента;

Запрос остатков товара в магазине;

Запрос необработанных ТТН;

Запрос штрихкода по серии и номеру марки;

Подгрузить FormReg2Info;

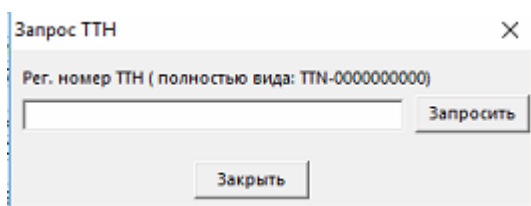
Просмотр УТМ.

При нажатии «Запросить остатки v2» программа отправит запрос остатков на первом регистре, через 5-7 минут после получения УТМ ответа на запрос, нужно нажать кнопку «Обновить данные» и ответ будет автоматически загружен в программу в раздел «Остатки», подраздел «Первый регистр».

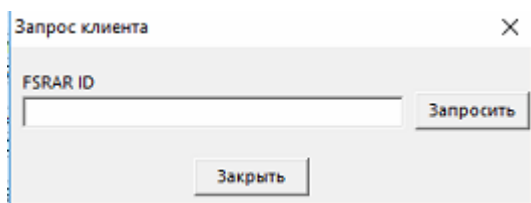
При нажатии «Запрос остатков товара в магазине» программа отправит запрос остатков на втором регистре, через 5-7 минут после получения УТМ ответа на запрос, нужно нажать кнопку «Обновить данные» и ответ будет автоматически загружен в программу в раздел «Остатки» подраздел «Второй регистр».

При нажатии «Запросить ТТН» всплывает окно для запроса ТТН по Рег. номеру, после заполнения номера и нажатия «Запросить» программа отправит запрос накладной. Через 5-7 минут после получения УТМ ответа на запрос,

нужно нажать кнопку «Обновить данные» и ответ будет автоматически загружен в программу в раздел «Поступления».



При нажатии «Запросить клиента» всплывает окно для запроса клиента по ID номеру, после заполнения номера ID и нажатия «Запросить» программа отправит запрос клиента. Через 5-7 минут после получения УТМ ответа на запрос, нужно нажать кнопку «Обновить данные» и ответ будет автоматически загружен в раздел «Справочник», в подраздел «Поставщики».



При нажатии «Запрос необработанных ТТН» всплывает окно «Запрос отправлен». Через 5-7 минут после получения УТМ ответа на запрос, нужно нажать кнопку «Обновить данные» и ответ будет автоматически загружен в программу в раздел «Поступления».

При нажатии «Запрос штрихкода по серию номеру марки» всплывает окно, в которое нужно ввести информацию с марки. После заполнения информации нажимаем «Добавить» и «Отправить». Через 5-7 минут после получения УТМ ответа на запрос нужно нажать кнопку «Обновить данные» и ответ будет автоматически загружен в программу в раздел ЕГАИС, в окно для запроса марок. Ответ поступит в формате Word. Файл можно открыть и распечатать.

Запрос марок

Номер от 26.01.2020

Тип марки ФСМ АМ

Код типа

Серия Номер

Тип продукции	Серия и номер

История запросов:

Дата	Файл	
19.12.2017 14:45:01	ReplyBarcode_7dfbb5ca-811a-4996-ac1	X
19.12.2017 14:45:01	ReplyBarcode_7dfbb5ca-811a-4996-ac1	X

Кнопка «Подгрузить FormReg2Info» требуется в случае ручной загрузки накладной, при частичной потере данных УТМ и не успешанием ПО подгрузить новые полученные данные до их удаления из УТМ. Она используется только специалистами компании профи менеджер по требованию и используется, если после запроса ТТН информация в программу загрузилась не полностью, тогда мы скачиваем не подгруженный XML файл прямо с УТМ и вручную загружаем его в П.О.

Вкладка «Просмотр УТМ» хранит все документы, полученные программой из УТМ. Они отсортированы по порядковым номерам. При нажатии на строку с документом в правой половине окна мы увидим XML документ в развернутом виде. В данном разделе можно почистить сохраненные документы или найти необходимый документ.

PROFI ОФД 2.5.35.187

Отчеты ЕГАИС Касса Справочники Опции Справка Обновить данные Онлайн Чат

Просмотр УТМ

<input type="button" value="Обновить"/>	<input checked="" type="button" value="Удалить"/>	<input type="button" value="Очистить УТМ"/>
---	---	---

11.3 Справка

Третья кнопка верхнего меню «Касса» рассматривается в главе «10. Разделы Продажи и касса»

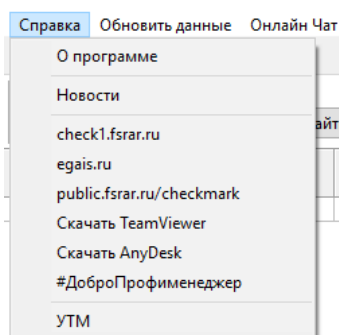
Четвертая кнопка верхнего меню «Справочники» рассматривается в главе «9. Раздел Справочники»

Пятая кнопка верхнего меню «Опции» рассматривается в главе «3. Регистрация нового пользователя, Раздел Опции»

Шестая кнопка верхнего меню «Справка» содержит справочную информацию необходимую пользователю для работы.

«О программе» содержит информацию о версии программы.

«Новости» информирует пользователя об изменениях и может содержать информацию рекомендательного характера.



Раздел справка хранит ссылки быстрого доступа:

1. Сайт ФСРАР «Проверка информации из базы транспорта»
<https://check1.fsrar.ru/>
2. Личный кабинет ЕГАИС <http://egais.ru/>
3. Проверка Марок <http://public.fsrar.ru/checkmark>
4. Позволяет скачать удаленный доступ TeamViewer
<https://www.profi-mo.ru/upload/%D0%A3%D0%B4%D0%B0%D0%BB%D0%B5%D0%BD%D0%BD%D1%8B%D0%B9%20%D0%B4%D0%BE%D1%81%D1%82%D1%83%D0%BF%20%D0%9F%D0%A0%D0%9E%D0%A4%D0%98%20%D0%9C%D0%B5%D0%BD%D0%B5%D0%B4%D0%B6%D0%B5%D1%80.exe>

5. Позволяет скачать удаленный доступ AnyDesk <https://www.profi-mo.ru/upload/AnyDesk%20%D0%9F%D0%A0%D0%9E%D0%A4%D0%98%20%D0%9C%D0%B5%D0%BD%D0%B5%D0%B4%D0%B6%D0%B5%D1%80.e>
[xe](#)

6. Сайт Профи Менеджер <https://www.profi-mo.ru/upload/AnyDesk%20%D0%9F%D0%A0%D0%9E%D0%A4%D0%98%20%D0%9C%D0%B5%D0%BD%D0%B5%D0%B4%D0%B6%D0%B5%D1%80.e>
[xe](#)

7. Стартовая страница УТМ <http://localhost:8080>

Седьмая кнопка верхнего меню «Обновить данные» предусмотрена для связи П.О. и УТМ. В программе реализован функционал по получению данных из Универсального транспортного модуля(УТМ). При ее нажатии все документы, которые хранятся в УТМ во вкладке «Входящие» и со статусом «Новый» загружаются в программу, тем самым программа получает новые данные например, ответ на акт списания. Получение новой накладной отправленной поставщиком, Ответ на запрос справочника продукции и т.д.

Восьмая кнопка верхнего меню «Онлайн-чат». В программу внедрен чат с поддержкой, нажимая на кнопку вы перейдете по ссылке <https://b24.profi-mo.ru/online/tex>

12. СПРАВОЧНИКИ

Раздел справочники находящийся в горизонтальном меню имеет пять подразделов:

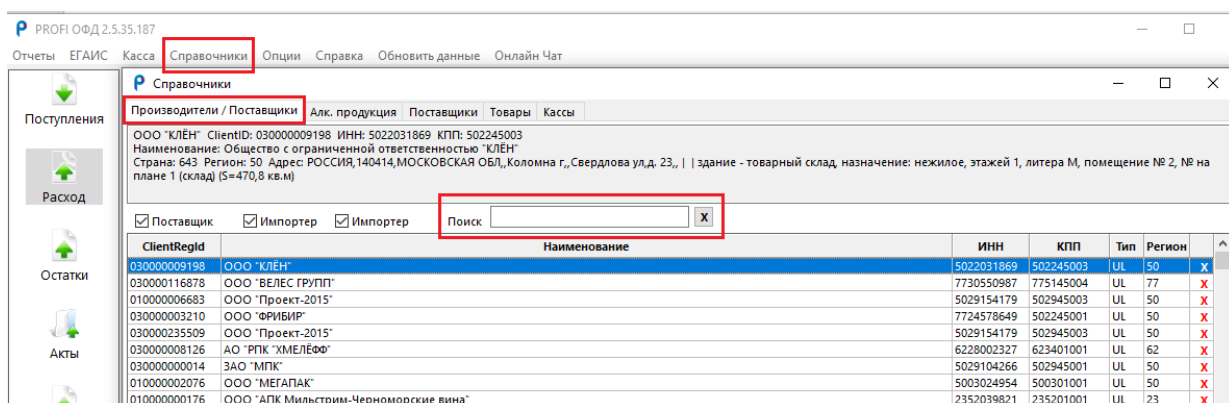
Производители/поставщики;

Алк.продукция;

Поставщики;

Товары;

Кассы.

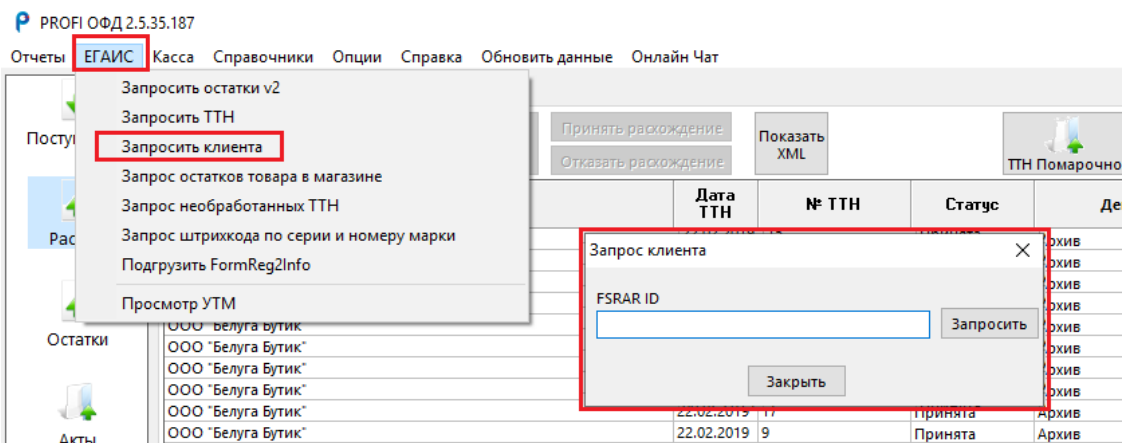


12.1 Производители/поставщики ЕГАИС

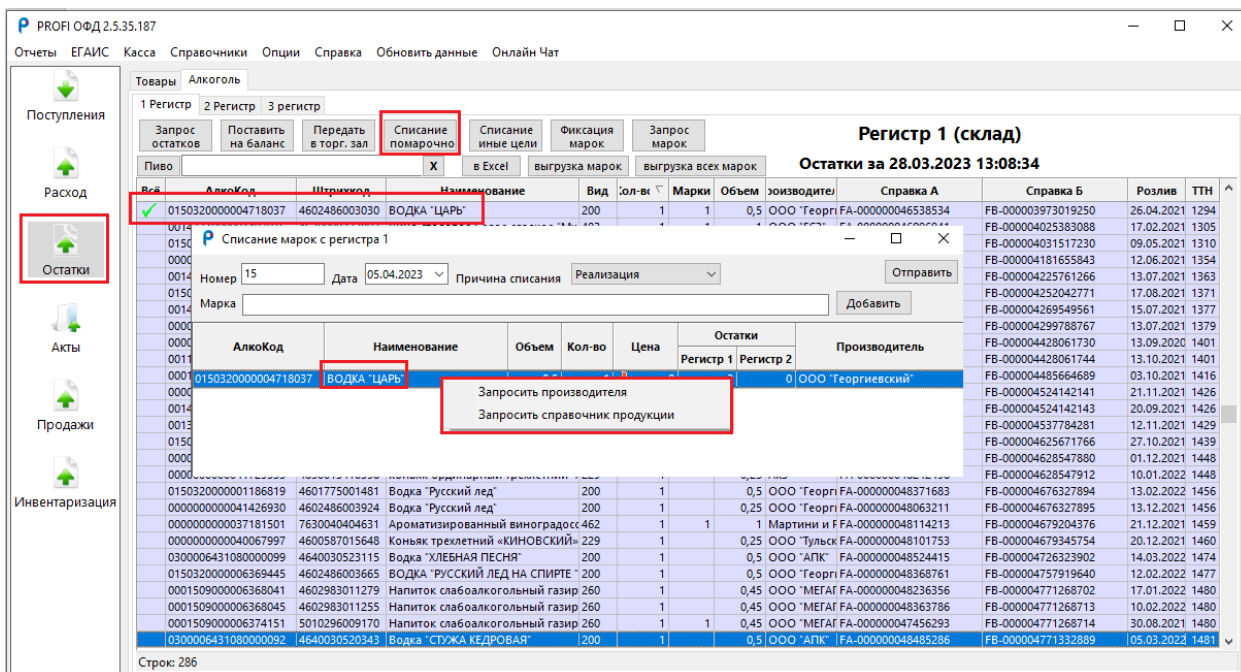
Производители/поставщики - данный подраздел хранит в себе сведения о поставщиках алкогольной продукции, производителях и импортерах. В нем нет кнопок по ручному добавлению контрагентов, информация пополняется автоматически при получении входящей ТТН из УТМ в программу в раздел «Поступления». При необходимости можно пополнить данные, но через запрос документа в систему ЕГАИС.

В разделе Производители/поставщики нет кнопок. Имеется только строка поиска и красные крестики напротив каждого наименования для удаления. Данный справочник можно редактировать только на момент участника клиента в системе - это чек боксы Поставщик и Импортер.

О поставщике запрос можно сделать через Раздел «ЕГАИС», используя запрос «Запросить клиента».



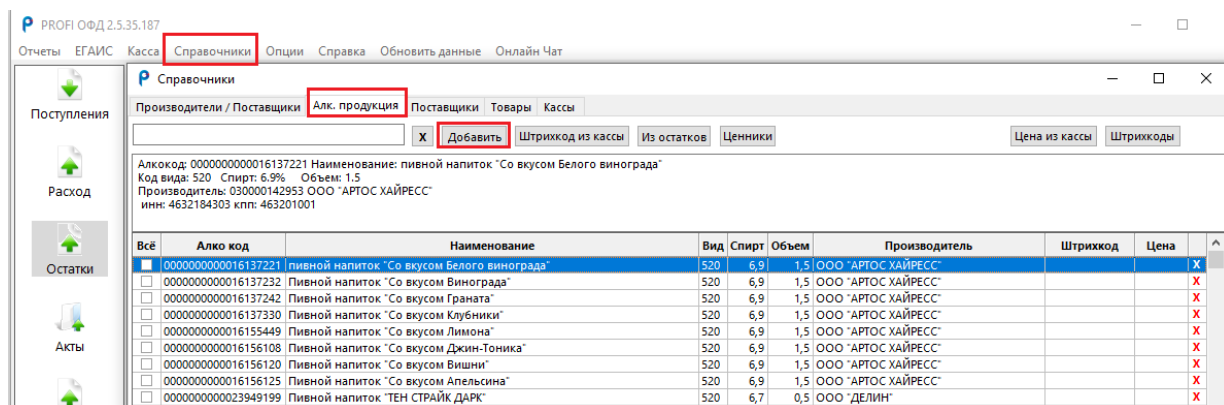
О производителе можно сделать запрос через раздел «Остатки». Для этого необходимо выделить необходимую позицию алкоголя галочкой и нажать «Списание помарочно». В открывшемся документе необходимо нажать правой кнопкой мыши на строку появится окно «Запроса производителя».



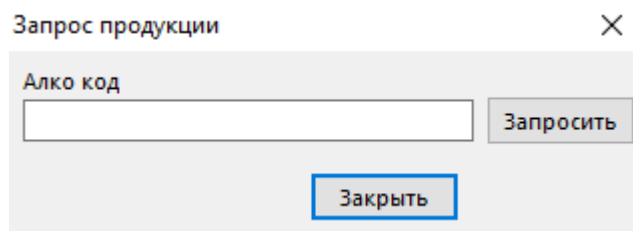
Ответы на эти запросы погрузятся в справочник.

12.2 Алкогольная продукция

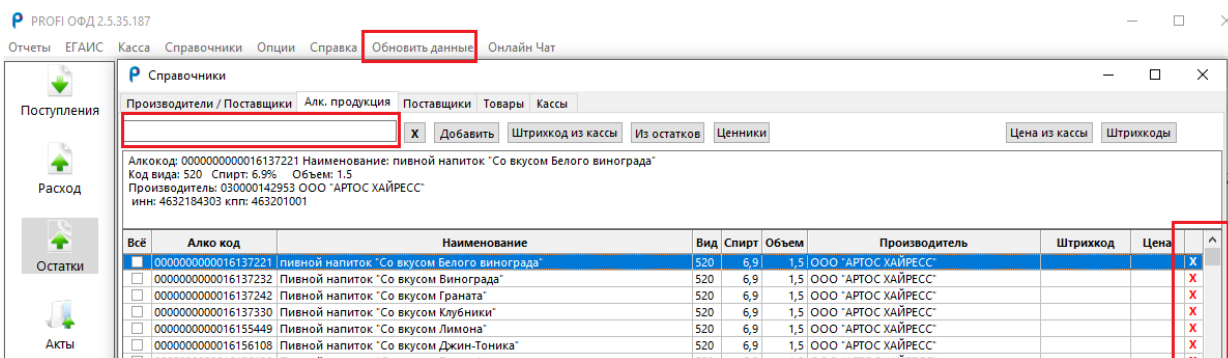
Алк.продукция - данный подраздел хранит в себе сведения об алкоголе, а именно о его наименовании и дополнительных обязательных составляющих по правилам работы в системе ЕГАИС. А именно: Алкокоде, наименовании, виде продукции, содержанию спирта, объем товара, производитель, штрихкод, цена). В данном разделе мы не можем сами создать карточку товара, так как алкоголь вводят в оборот только заводы, и благодаря перекупщикам алкоголь поступает розничному звену. Соответственно мы являемся получателями уже готовой карточки товара. Информация пополняется автоматически при получении входящей ТТН из УТМ в программу в раздел «Поступления». При необходимости данные пополнить можно, но через запрос документа в систему ЕГАИС. Для запроса в данном подразделе есть кнопка «Добавить».



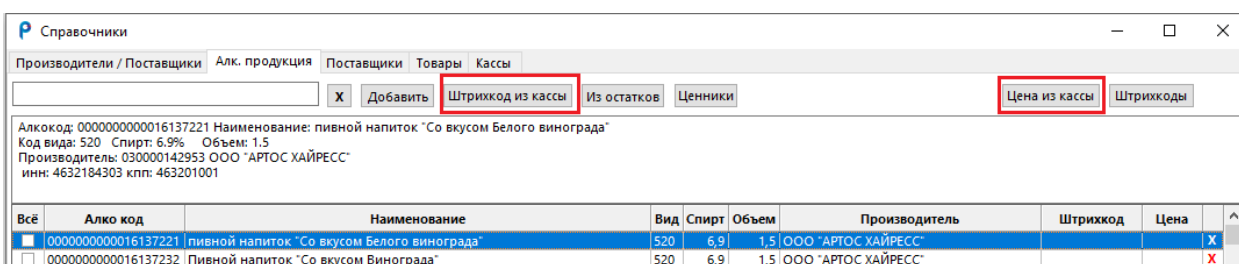
При ее нажатии открывается окно запроса информации о продукции по алкокоду, необходимо указать алкокод продукции и нажать отправить.



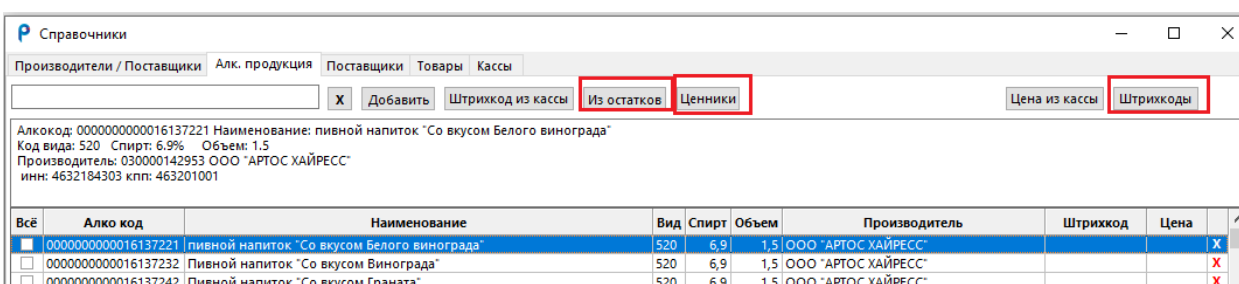
Через 5-7 мин, когда информация о продукции поступит в УТМ необходимо нажать «Обновить данные» и информация поступит в программу в раздел справочники. Еще в данном разделе есть строка поиска, напротив каждой позиции есть красный крестик для удаления строки.



Имеется еще несколько кнопок.



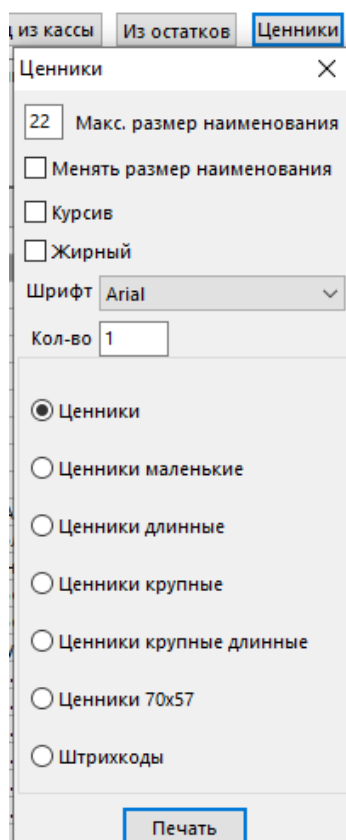
«Штрихкод из кассы» и «Цена из кассы» - при нажатии открывается проводник. Вы можете загрузить файл, ранее выгруженный из кассы в формате Excel. Опция позволяет загрузить в программу информацию по штрихкодам или ценам взятых из кассы. Они будут рассортированы на основании алкокода.



«Из остатков» в корневой папке программы хранятся все запросы остатков, которые сделал пользователь. Они доступны по адресу «C:\PROFI OFD\QueryXML».

Данная кнопка позволяет провести путь к файлу с запросом остатков и тем самым получить из него информацию о товарах и о тех данных, которые поступают из УТМ, алкокод, наименования, вид товара, содержание спирта, объем и производитель, и загрузить их в ручном режиме в справочник.

«Ценники» - кнопка для создания Ценников и штрихкодов и дальнейшего вывода их на печать. Необходимо отметить галочками нужные позиции и нажать Ценники, откроется «Редактор ценников».

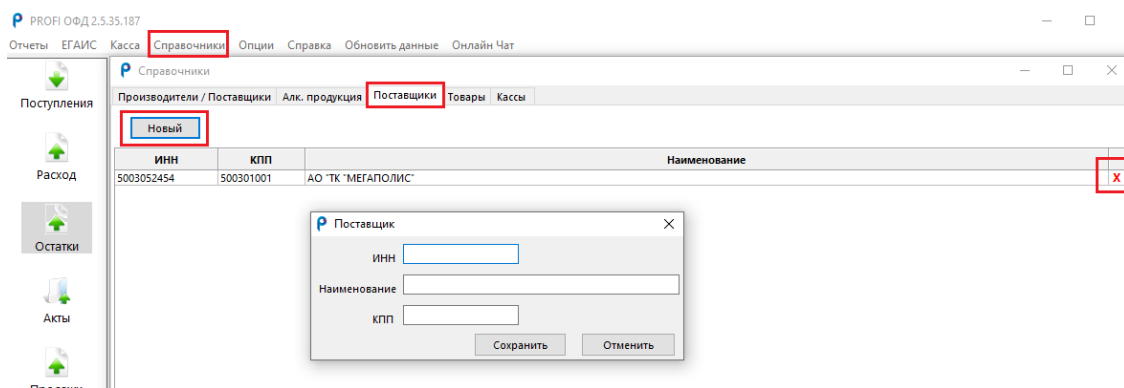


Здесь можно изменить размер шрифта вручную, можно проставить галочку в чекбоксе «Менять размер наименования». Данная опция позволяет автоматически подстраивать размер шрифта, согласно длине наименования, чтобы уместить все слова в ценник. Так же можно выбрать шрифт. Курсив или жирный. Поле для ввода количества необходимо, если Вы хотите напечатать один и тот же ценник несколько раз.

Ниже представлены макеты ценников под разный размер и параметры.

12.3 Поставщики

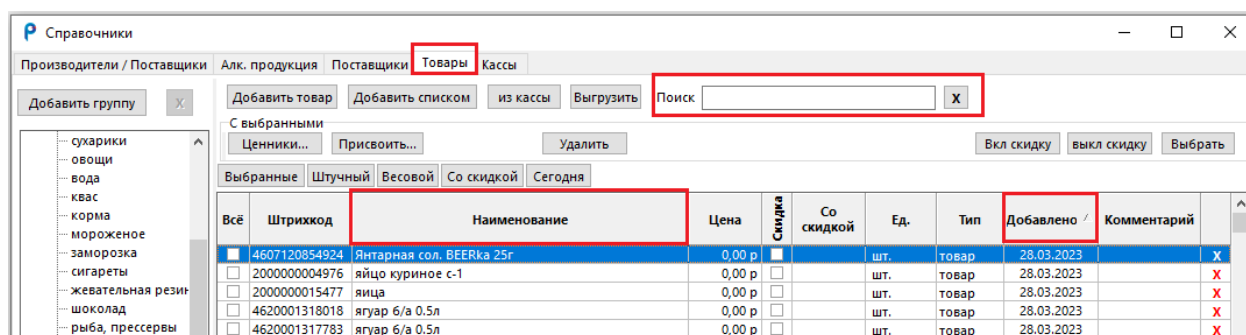
Данный подраздел необходим для товароучетной части нашей программы. Здесь можно вручную внести и удалить поставщика по товарам. Для этого нажмите кнопку «Добавить». Откроется окно, в котором нужно заполнить наименования поставщика, его ИНН и КПП. Для удаления поставщика используйте красный крестик, расположенный справа.



12.4 Справочник по товарам

«Товары» - данный раздел представляет собой реестр товаров по параметрам строки заголовков (наименование, штрихкод, цена, скидка, единица измерения товара, тип, дата добавления товара, комментарий) и имеет красный крестик напротив каждой строки с товаром для удаления.

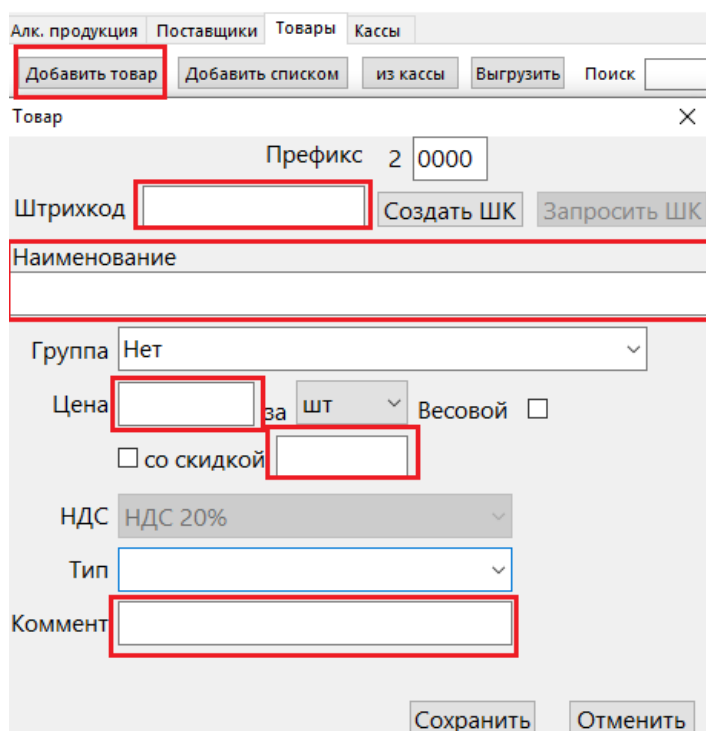
В разделе присутствует поиск по наименованию товара или штрихкода. Сортировка по алфавиту или дате добавления товара.



Всё	Штрихкод	Наименование	Цена	Скидка	Со скидкой	Ед.	Тип	Добавлено	Комментарий
<input checked="" type="checkbox"/>	4607120854924	Янтарная сол. ВЕЕРка 25г	0,00 р	<input type="checkbox"/>		шт.	товар	28.03.2023	X
<input type="checkbox"/>	2000000004976	яйцо куриное с-1	0,00 р	<input type="checkbox"/>		шт.	товар	28.03.2023	X
<input type="checkbox"/>	2000000015477	яйца	0,00 р	<input type="checkbox"/>		шт.	товар	28.03.2023	X
<input type="checkbox"/>	4620001318018	ягуар 6/а 0.5л	0,00 р	<input type="checkbox"/>		шт.	товар	28.03.2023	X
<input type="checkbox"/>	4620001317783	ягуар 6/а 0.5л	0,00 р	<input type="checkbox"/>		шт.	товар	28.03.2023	X

Кнопки: Добавить товар, добавить списком, из кассы, выгрузить, ценники, присвоить, удалить, выбранные, штучный, весовой, со скидкой, сегодня, включить скидку, выключить скидку, добавить группу.

Нажав кнопку «Добавить товар», открывается окно «Карточка товара». Оно состоит из обязательных полей и не обязательных.



Алк. продукция Поставщики Товары Кассы

Добавить товар Добавить списком из кассы Выгрузить Поиск

Товар

Префикс 2 0000

Штрихкод Создать ШК Запросить ШК

Наименование

Группа Нет

Цена за ШТ Весовой

со скидкой

НДС НДС 20%

Тип

Коммент

Сохранить Отменить

Редактируемое поле Штрихкод – обязательное поле, необходимое для ввода штрихкода с товара можно внести с помощью клавиатуры или сканера.

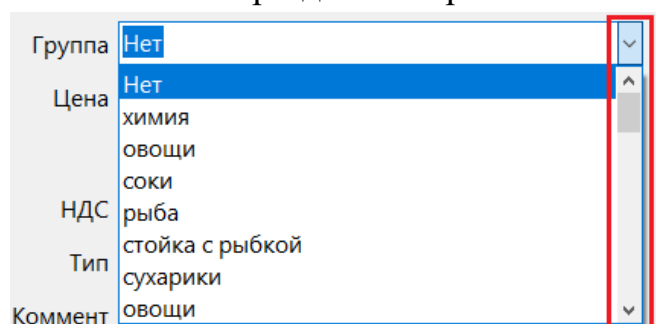
Редактируемое поле Наименование – обязательное поле, необходимое для ввода наименования товара.

Редактируемое поле Цена – обязательное поле, необходимое для ввода отпускной цены. Если пользователь не хочет вводить цены на товары, тогда в данное поле нужно ввести «0».

Редактируемое поле Скидка – необязательное поле. Используется для печати ценников с перечеркнутой основной ценой и второй со скидкой.

Редактируемое поле Комментарий – необязательное поле. Можно использовать для дополнения информации о товаре на ценнике, например, используя сокращения для молочных продуктов (Буквы БЗМЖ — это сокращение Без Заменителя Молочного Жира, Буквы СЗМЖ — Содержит Заменитель Молочного Жира).

Выпадающий список Группа - необязательное поле. Используется для удобства сортировки продукции. Предварительно группу нужно создать в основном меню раздела «Справочники».



Выпадающий список единица измерения- обязательное поле. Автоматически заполненный «ШТ» штучный товар, можно заменить на килограммы и литры, и при желании добавить необходимую единицу измерения, обратившись в контактный центр компании профи менеджер.

Цена за **шт** Весовой

со скидкой

НДС НДС 20%

Тип

Коммент

Выпадающий список НДС - Позволяет указать на каждый товар свою ставку. Если Вы работаете без указания НДС, то данное поле можно автоматически сделать неактивным, перейдя в раздел «Опции» и отметив галочкой чекбокс «Без НДС». При выгрузке товаров на кассу, везде будет проставлено «Без НДС».

НДС НДС 20%

Тип НДС 0%

НДС 10%

Коммент НДС 20%

НДС не облагается

НДС с расчетной ставкой 10%

НДС с расчетной ставкой 20%

Выпадающий список тип товара - необязательное поле. Если данное поле не выбрать, то тип товара автоматически становится «Товар». При работе с маркированными группами товаров данное поле заполнять обязательно в зависимости от товара. С типами товаров можно ознакомиться на сайте Честного знака. Наша программа поддерживает все типы. Установка типа товара необходима для того, чтобы при продаже по кассе она правильно реагировала на такой товар, предлагала отсканировать Data Matrix-код.

Тип

Коммент товар

мех

лекарства

табак

обувь

лотерея

иная

фототовары

Чек бокс Весовой – используется для весовых товаров. Данный вид товара необходим для того, чтобы при продаже по кассе она правильно реагировала на такой товар и предлагала взвесить и указать вес товара.

Чекбокс применять скидку- используется для занесения информации о скидках.

Товар

Префикс 2 0000

Штрихкод

Наименование

Группа Нет

Цена за ШТ Весовой

со скидкой

Кнопка «Создать ШК» - автоматически генерирует штрихкод для товара, у которого на потребительской упаковке отсутствует штрихкод, например, для весового товара. Далее такую карточку товара можно распечатать и пользоваться при продаже на кассе, либо размножить, расфасовать товар и прикрепить ценник на пакет с продуктом с помощью печати на клейкой бумаге.

Кнопка «Запросить ШК»- отправляет запрос в облако товаров. Если товар по штрихкоду найден, то строка наименование будет заполнена автоматически.

Товар

Префикс 2 0000

Штрихкод 46083197

Наименование

Ява тв.класси79,00

Группа сигареты

Цена 0 за ШТ Весовой

со скидкой 0

НДС НДС 20%

Тип табак

Коммент

Кнопка «Сохранить» позволяет сохранить карточку товара.

Кнопка «Отменить» позволяет отменить изменения.

Кнопка добавить списком - позволяет списком осуществить поиск наименований товара в облаке товаров по штрихкоду.

Нажимаем «Добавить списком» - открывается окно редактора групповых операций.

С выбранными

Товары списком

Запросить В справочник

Цена 0 за шт весовой Группа Нет Присвоить

Всё	Штрихкод	Наименование	Группа	Цена	Весовой	Ед.	Ставка
<input type="checkbox"/>					<input type="checkbox"/>		

В строку ввода, в левом верхнем углу сканируем штрихкоды с помощью сканера. При правильно настроенном сканере ввод будет срабатывать автоматически и строка будет падать в список, если нет - используйте кнопку ввода на клавиатуре.

Далее выделяем первую колонку галочками вручную по одной, или нажав кнопку «Всё» - выделятся все автоматически. После галочек нажимаем «Запросить» и подтягивается наименование из облака сразу по всему списку.

Товары списком

Запросить В справочник

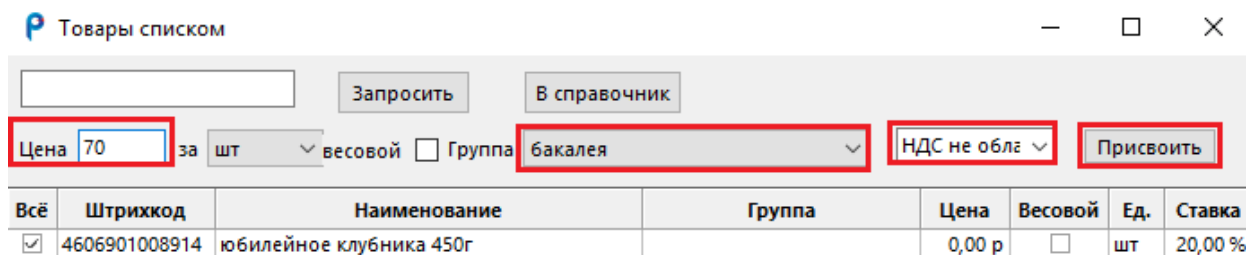
Цена 0 за шт весовой Группа Нет Присвоить

Всё	Штрихкод	Наименование	Группа	Цена	Весовой	Ед.	Ставка
<input checked="" type="checkbox"/>	4606901008914	юбилейное клубника 450г		0,00 р	<input type="checkbox"/>	шт	20,00 %

После этого можно воспользоваться остальными кнопками.

Можно на все позиции присвоить группу или отпускную цену, если на все товары она одина, изменить тип товара на весовой или сменить единицу измерения с штучного товара на литры, присвоить НДС.

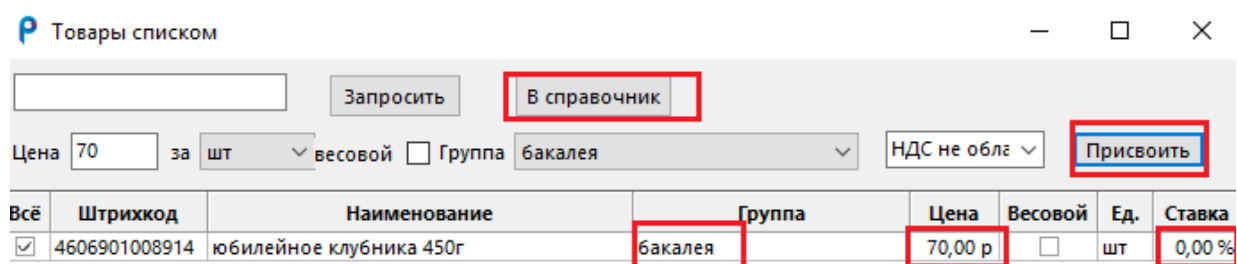
Для этого в поле слева можно указать цену, следом идет колонка единица измерения. Ее тоже можно сменить, далее галочка весовой. Поле для выбора группы (их нужно предварительно создать на главном меню в разделе справочники) последнее окно — это НДС.



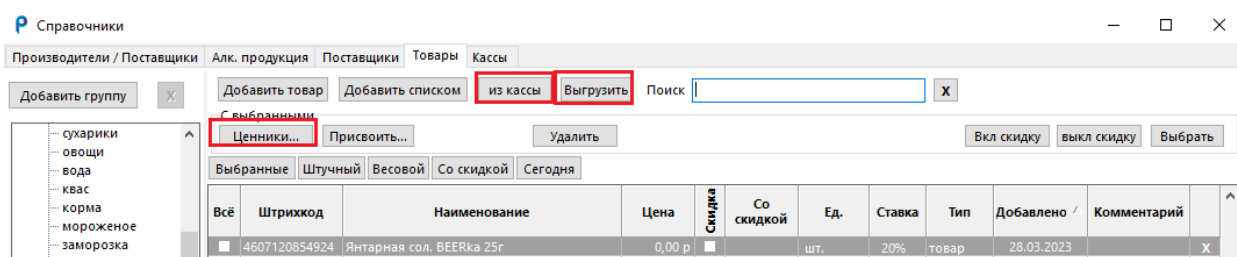
НДС может быть: 0%, 10%, 20%, Без НДС.

После заполнения необходимых вам полей ждем «Присвоить».

По готовности нажимаем кнопку «В справочник». Тем самым весь товар, отмеченный галочкой, переходит в справочник в группу, которую выбрали ранее. Можно нечего не добавлять, нажав закрыть окно.



При нажатии кнопки «Из кассы» открывается проводник, где Вы можете загрузить файл, ранее выгруженный из кассы в формате Excel. Опция позволяет загрузить в программу информацию о товарах. Загрузка происходит автоматически, при этом если в программе уже существует штрихкод из файла то, такая позиция добавлена не будет.

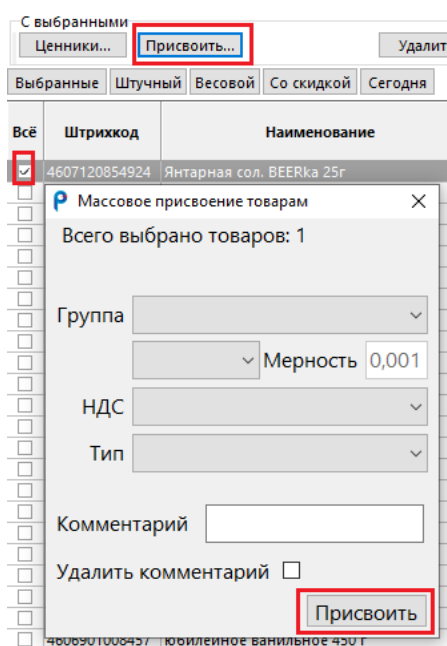


Кнопка «Выгрузить» - позволяет в формате Excel выгрузить все товары.

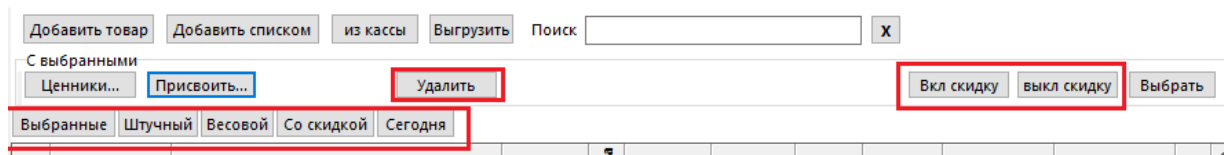
Кнопка «Ценники» используется для создания ценников и штрихкодов и дальнейшего вывода их на печать. Необходимо отметить галочками нужные позиции и нажать «Ценники», откроется «Редактор ценников». Здесь можно изменить размер шрифта вручную, можно проставить галочку в чекбокс «Менять размер наименования» и т.д. О ценниках уже было написано в главе «9.2 Алкогольная продукция».

Кнопка «Присвоить» используется как редактор нескольких позиций за один клик. Это редактор групповых операций.

Для его использования необходимо отметить галочками нужную номенклатуру и нажать «Присвоить». Далее откроется окно, где Вы можете разом отредактировать выбранные товары, а именно: присвоить группу, сменить вид товара со штучного на весовой и обратно, проставить НДС, проставить тип маркированного товара, ввести комментарий, удалить комментарий. После выбора необходимых параметров нажмите кнопку «Присвоить», расположенную внутри данного окна.



Кнопка «Удалить» позволяет убрать ненужные товары, отмеченные галочками.

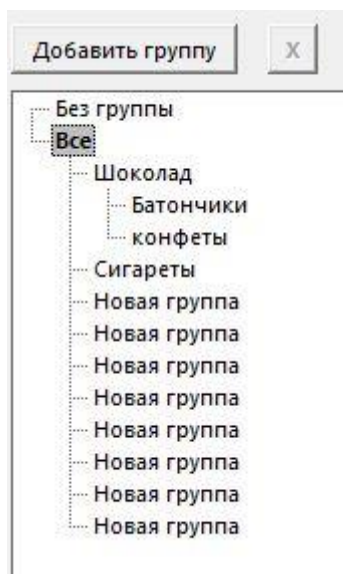


Кнопка «Выбранные» скроет все товары и отобразит на экране только те, на которых стояла галочка. Для того что бы сбросить сортировку снова нажмите на «Выбранные».

Кнопка «Штучный» скроет все весовые товары, кнопка «Весовой» скроет все штучные товары.

Кнопка «Со скидкой» покажет все товары со скидкой. «Включить или выключить скидку» позволяет отметить товары галочкой и включить или выключить скидку.

Кнопка «Сегодня» покажет все товары, которые были добавлены сегодня.



Для того, чтобы создать группу один раз нажимаем на «Все». Далее «Добавить группу». Внизу появляется «Новая группа». Чтобы ее переименовать нужно 2 раза нажать на нее и появится окошко для редактирования.

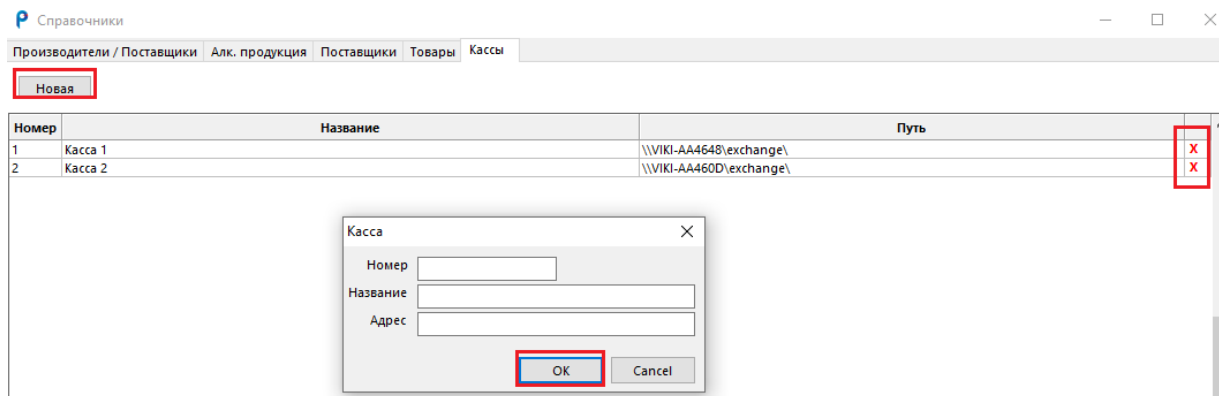
Рядом с кнопкой «Добавить группу» есть кнопка «Крестик», которая позволяет удалить выбранную группу. Если в этой группе остались товары, то программа перенесет их во вкладку «Без группы».

Еще можно создавать подгруппы. Для этого мы нажимаем не на поле «Все», а на конкретную группу, которую мы хотим поделить.

При нажатии на кнопку «Все», правая половина раздела отображает всю имеющуюся в программе номенклатуру. При нажатии на группу отображается список товаров с отметкой по этой группе.

12.5 Реестр ККТ

Подраздел «Кассы» хранит сведения о ККТ, связанных с программой. Функционал данного раздела ограничивается двумя кнопками: это добавить и удалить (красный крестик).



При нажатии кнопки «Новая» откроется карточка кассы, в которой нужно заполнить порядковый номер кассы, (1,2,3, и т.д.), наименование кассы(любое) и адрес кассы, а именно адрес папки обмена(exchange). Кнопка «Ок» позволяет сохранить внесенные данные.

Примеры адресов касс (может быть использовано буквенное наименование кассы или IP, главное, чтобы по этому адресу была доступна папка обмена.

<\\VIKI-AA4648\exchange>

<\\192.168.1.112\exchange>

Благодаря этой настройке пользователь сможет выгрузить номенклатуру и забирать кассовый журнал с конкретной кассы в разделе «Касса».

13. РАЗДЕЛЫ ПРОДАЖИ И КАССА

Данные разделы используются для обмена информацией с кассой и оформления ежедневного акта списания по пиву или товарам.

Раздел Продажи, состоит из двух подразделов «Товары» и «Алкоголь».

Товары состоят из:

Даты журнала продаж

Суммы журнала продаж

Количество позиций в журнале продаж

Статусе журнала продаж

The screenshot shows the 'Касса' (Cash) section of the PROFИ ОФД 2.5.35.187 software. The interface includes a navigation menu on the left with icons for 'Поступления' (Receipts), 'Расход' (Expense), 'Остатки' (Balances), 'Акты' (Acts), and 'Продажи' (Sales). The 'Продажи' icon is highlighted with a red box. The main area displays a table of sales transactions under the 'Товары' (Goods) sub-section. The table has columns for 'Дата' (Date), 'Сумма' (Sum), 'Позиций' (Positions), and 'Статус' (Status). The 'Статус' column contains entries like 'Проведена' (Completed) and 'Не проведена' (Not completed), with a red 'X' in the final column for the latter. The 'Провести' (Execute) button is highlighted with a red box. A 'в Excel' (to Excel) button is also visible.

Дата	Сумма	Позиций	Статус	
27.03.2023	17030,00 р	178	Проведена	
26.03.2023	15301,00 р	148	Проведена	
25.03.2023	19756,00 р	175	Не проведена	X
24.03.2023	25989,34 р	239	Не проведена	X
23.03.2023	15602,00 р	154	Не проведена	X
22.03.2023	18753,16 р	175	Не проведена	X
21.03.2023	17743,10 р	171	Не проведена	X
20.03.2023	17184,44 р	169	Не проведена	X
19.03.2023	21806,00 р	204	Не проведена	X
18.03.2023	18583,00 р	170	Не проведена	X
17.03.2023	13706,00 р	148	Не проведена	X
16.03.2023	18200,64 р	162	Не проведена	X
15.03.2023	19230,00 р	190	Не проведена	X
14.03.2023	20688,00 р	191	Не проведена	X
13.03.2023	11954,00 р	125	Не проведена	X
12.03.2023	14566,00 р	122	Не проведена	X

Напротив, каждого журнала продаж есть крестик для удаления строки.

Кнопка «В Excel» позволяет выгрузить журнал продаж в формат Excel за выбранный период.

Кнопка «Провести» позволяет наложить продажи по кассе на остатки по товарам, тем самым уменьшить их количество, основываясь на продажах по кассе.

Кнопка «Распроекти» позволяет вернуть журнал продаж в стадию «Не проведена» и откатить исправленные остатки к изначальным в разделе «Остатки».

Товары		Алкоголь	
Провести	Распроекти	в Excel	
Дата	Сумма	Позиций	Статус
27.03.2023	17030,00 р	178	Проведена
26.03.2023	15301,00 р	148	Проведена
25.03.2023	19756,00 р	175	Не проведена
24.03.2023	25989,34 р	239	Не проведена

Подраздел «Алкоголь» состоит из журнала продаж за каждый день, а именно:

Даты журнала продаж;

Количество позиций в журнале продаж;

Суммы журнала продаж.

PROFI ОФД 2.5.35.187

Отчеты ЕГАИС Касса Справочники Опции Справка Обновить данные Онлайн Чат

Товары		Алкоголь	
Журнал	Списание с 2 регистра	Списание марок с 2 регистра	Списание марок с 1 регистра
Удалить	Алкокод	Найти продажи	в Excel
Продажи общие			
Дата	Штук	Дал	Сумма
27.03.2023	100		18105,00 р
26.03.2023	100		16039,00 р
25.03.2023	123		19024,00 р
24.03.2023	151		24073,00 р
23.03.2023	110		16219,00 р
22.03.2023	106		15748,00 р
21.03.2023	69		12015,00 р
20.03.2023	84		11989,00 р
19.03.2023	132		16981,00 р
18.03.2023	165		22774,00 р
17.03.2023	81		13928,00 р
16.03.2023	102		13762,00 р
15.03.2023	93		15946,00 р
14.03.2023	86		12612,00 р
13.03.2023	58		9227,00 р
12.03.2023	98		14308,00 р

Кнопка «Журнал» позволяет вывести на печать журнал продаж за выбранную дату.

Кнопка «Удалить» позволяет удалить выбранный журнал продаж.

Поиск по алкокоду позволяет найти все журналы продаж, в которых присутствовал введенный алкокод. Работает в паре с кнопкой «Найти продажи».

Кнопка «В Excel» позволяет выгрузить журнал продаж в формат Excel за выбранный период.

Подраздел «Касса» необходим для взаимодействия и обмена информацией между программой и кассой. Верхняя часть — это выбор кассы, с которой будет происходить взаимодействие. Сколько касс было заведено в раздел «Справочники» подраздел «кассы», столько касс здесь и будет отображено.

PROFI ОФД 2.5.35.187

Отчеты ЕГАИС **Касса** Справочники Опции Справка Обновить данные Онлайн Чат

Товары Алкоголь

Журнал Списание с 2 регистра Списание марок с 2 регистра Списание марок с 1 регистра Удалить Алкокод

Поступления

Расход

Остатки

Акты

Продажи

Инвентаризация

Дата	Штук	Дал	Сумма
27.03.2023	100		18105,00 р
26.03.2023	100		16039,00 р
25.03.2023	123		19024,00 р
24.03.2023	151		24073,00 р
23.03.2023	110		16219,00 р
22.03.2023	106		15748,00 р
21.03.2023	69		12015,00 р
20.03.2023	84		11989,00 р
19.03.2023	132		16981,00 р
18.03.2023	165		22774,00 р
17.03.2023	81		13928,00 р
16.03.2023	102		13762,00 р
15.03.2023	93		15946,00 р
14.03.2023	86		12612,00 р
13.03.2023	58		9227,00 р
12.03.2023	98		14308,00 р
11.03.2023	117		18602,00 р
10.03.2023	100		13031,00 р
09.03.2023	78		13737,00 р
08.03.2023	156		23359,00 р
07.03.2023	81		16060,00 р
06.03.2023	68		9919,00 р
05.03.2023	118		15110,00 р
04.03.2023	107		18317,00 р
03.03.2023	99		17928,00 р

Продажи общие

Касса

Касса **Касса 1**

Касса по адресу \\WIKI-AA4648\exchange\

Только со штрихкодом

Выгрузить товары Выгр. товары с алко

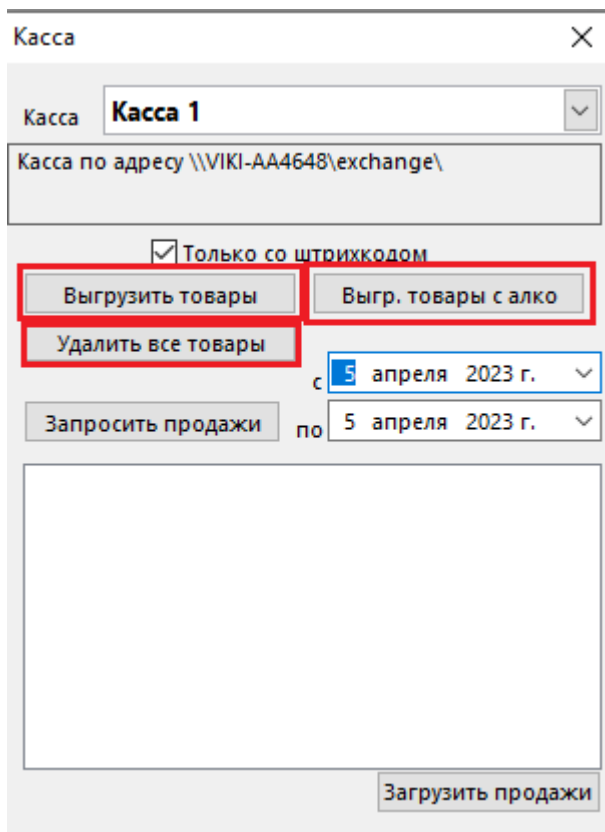
Удалить все товары

с 5 апреля 2023 г.

Запросить продажи по 5 апреля 2023 г.

Загрузить продажи

В разделе «Касса» используется всего две операции: отправка информации на кассу и загрузка данных с кассы.

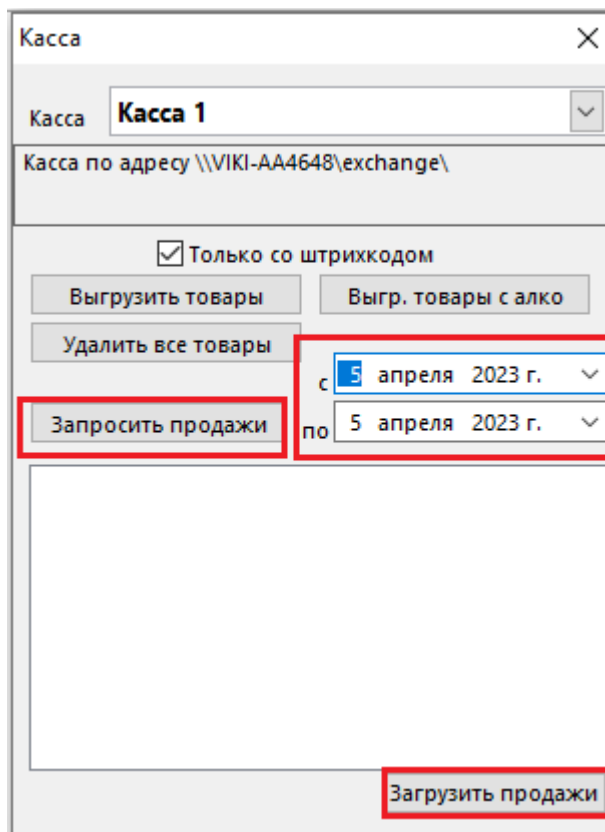


Отправка данных на кассу осуществляется нажатие на кнопки:

«Выгрузить товары» выгружает на выбранную ранее кассу справочник по товарам;

«Выгрузить товары с Алко» выгружает на выбранную ранее кассу справочник по алкоголю;

«Удалить все товары» очищает информацию на кассе.



Загрузка данных с кассы осуществляется следующим образом:

Указывается период.

Нажимаем кнопку «Запросить продажи», что позволяет кассе сформировать журнал продаж за выбранную дату;

Нажимаем кнопку «Загрузить продажи», что позволяет подгрузить сформированный файл. Открывается проводник с проведенным адресом к папке обмена (адрес кассы). В открывшемся окне найдите файл со

свежей датой и временем, имя файла всегда будет «sales» (продажи), выберете этот файл и нажмите «Ок». Программа выдаст всплывающее окно «Загружено». Нажмите «Ок» и закрывайте на крестик окно касса. В разделе «Продажи», как в товарах, так и в алкоголе загрузился свежий журнал продаж.

Для того, чтобы обработать его в товарах, необходимо нажать на нужный файл и использовать кнопку «Провести». Количество остатков будет изменено.

Для того, чтобы обработать файл по алкоголю, а именно оформить ежедневный акт списания пива, необходимо в разделе «Продажи», подраздел «Алкоголь», двойным щелчком нажать на выбранную дату.

Дата	Штук	Дал	Сумма
27.03.2023	100		18105,00 р
26.03.2023	100		16039,00 р
25.03.2023	123		19024,00 р
24.03.2023	151		24073,00 р
23.03.2023	110		16219,00 р
22.03.2023	106		15748,00 р
21.03.2023	69		12015,00 р
20.03.2023	84		11989,00 р
19.03.2023	132		16981,00 р
18.03.2023	165		22774,00 р
17.03.2023	81		13928,00 р
16.03.2023	102		13762,00 р
15.03.2023	93		15946,00 р
14.03.2023	86		12612,00 р
13.03.2023	58		9227,00 р

Открывается журнал продаж. Используем кнопку «Пиво», чтобы отсортировать крепкий алкоголь. Списывать его не нужно, он автоматически списывается с остатков при продаже по кассе.

Назад	Пиво	Продажи общие										
Всё	Продажа	Штрихкод	Алкокод	Код	Наименование	Кол-во	Цена	Объем	Дал	Справка 2	Продано	
<input type="checkbox"/>	27.03.2023 22:50:33	4640030520701	000000000039691136	200	Водка "НАШИ ТРАДИЦИИ ЛЮКС"	1	285 р	0,5	0,05	FB-000005650167951	<input checked="" type="checkbox"/>	
<input type="checkbox"/>	27.03.2023 22:49:18	4630157150134	000000000041746504	401	Вино ординарное полусладкое белое «МУСКАТ КРЫМС	1	340 р	0,75	0,075	FB-000005578914376	<input checked="" type="checkbox"/>	
<input type="checkbox"/>	27.03.2023 22:48:18	4610086690475	0100000002030000154	46111	Фруктовый алкогольный напиток газированный полусл	1	280 р	0,75	0,075	FB-000005650167973	<input checked="" type="checkbox"/>	
<input type="checkbox"/>	27.03.2023 22:44:24	4680036918478	0300000000140000042	520	ПИВНОЙ НАПИТОК СО ВКУСОМ ВИШНИ ФИЛЬТРОВАНН	3	411 р	0,75	0,225		<input type="checkbox"/>	
<input type="checkbox"/>	27.03.2023 22:43:51	4602124000384	0036245000001234385	500	Пиво светлое пастеризованное "Русское пиво" классич	3	405 р	1	0,3		<input type="checkbox"/>	
<input type="checkbox"/>	27.03.2023 22:32:00	4600682200451	0300000000190000213	500	Пиво светлое пастеризованное "Русски	1	175 р	1,42	0,142		<input type="checkbox"/>	
<input type="checkbox"/>	27.03.2023 22:21:24	4680036918478	0300000000140000042	520	ПИВНОЙ НАПИТОК СО ВКУСОМ ВИШНИ ФИЛЬТРОВАНН	1	137 р	0,75	0,075		<input type="checkbox"/>	
<input type="checkbox"/>	27.03.2023 22:18:50	4680036917020	0300000000140000116	500	Пиво светлое пастеризованное фильтрованное Круже	1	135 р	1,25	0,125		<input type="checkbox"/>	
<input type="checkbox"/>	27.03.2023 21:58:04	4680320004856	0100000052210000022	4011	Вино полусладкое белое "Шардоне	1	215 р	1	0,1	FB-000005614533950	<input checked="" type="checkbox"/>	
<input type="checkbox"/>	27.03.2023 21:18:01	4600682034049	0300000000190000006	500	Пиво светлое пастеризованное "ЛАВ ПРЕМИУМ"	1	137 р	1,25	0,125		<input type="checkbox"/>	
<input type="checkbox"/>	27.03.2023 21:17:44	4640030520701	0000000000039691136	200	Водка "НАШИ ТРАДИЦИИ ЛЮКС"	1	285 р	0,5	0,05	FB-000005650167951	<input checked="" type="checkbox"/>	
<input type="checkbox"/>	27.03.2023 20:29:39	4602486003306	0150320000004871052	200	ВОДКА "БЕЛЕНЬКА ЗОЛОТАЯ НА СПИРТЕ "АЛЬФА"	1	408 р	0,5	0,05	FB-000005664791932	<input checked="" type="checkbox"/>	

Алкоголь подсвечен зеленым, пиво белым. После нажатия кнопки «Пиво» строки остаются только белые.

Всё	Продажа	Штрихкод	Алкокод	Код	Наименование	Кол-во	Цена	Объем	Дал	Справка 2	Продано
<input checked="" type="checkbox"/>	27.03.2023 22:44:24	4680036918478	0300000000140000042	520	ПИВНОЙ НАПИТОК СО ВКУСОМ ВИШНИ ФИЛЬТРОВАНН	3	411 р	0,75	0,225		<input type="checkbox"/>
<input checked="" type="checkbox"/>	27.03.2023 22:43:51	4602124000384	0036245000001234385	500	Пиво светлое пастеризованное "Русское пиво" классич	3	405 р	1	0,3		<input type="checkbox"/>
<input checked="" type="checkbox"/>	27.03.2023 22:43:15	4602124001527	0300000081260000038	500	Пиво светлое пастеризованное фильтрованное "Русск	1	175 р	1,42	0,142		<input type="checkbox"/>
<input checked="" type="checkbox"/>	27.03.2023 22:32:00	4600682200451	0300000000190000213	500	Пиво светлое пастеризованное «БАЛТИКА КЛАССИЧЕСК	2	166 р	0,45	0,09		<input type="checkbox"/>
<input checked="" type="checkbox"/>	27.03.2023 22:21:52	4680036918478	0300000000140000042	520	ПИВНОЙ НАПИТОК СО ВКУСОМ ВИШНИ ФИЛЬТРОВАНН	1	137 р	0,75	0,075		<input type="checkbox"/>
<input checked="" type="checkbox"/>	27.03.2023 22:21:24	4680036915934	0300000000140000153	500	Пиво светлое фильтрованное пастеризованное ЖИГУ	6	420 р	0,45	0,27		<input type="checkbox"/>
<input checked="" type="checkbox"/>	27.03.2023 22:19:20	4680036915934	0300000000140000153	500	Пиво светлое фильтрованное пастеризованное ЖИГУ	1	70 р	0,45	0,045		<input type="checkbox"/>
<input checked="" type="checkbox"/>	27.03.2023 22:18:50	4680036917020	0300000000140000116	500	Пиво светлое пастеризованное фильтрованное Круже	1	135 р	1,25	0,125		<input type="checkbox"/>
<input checked="" type="checkbox"/>	27.03.2023 21:18:01	4600682034049	0300000000190000006	500	Пиво светлое пастеризованное "ЛАВ ПРЕМИУМ"	1	137 р	1,25	0,125		<input type="checkbox"/>

Нажимаем кнопку «Списание с 2 регистра». Попадаем в акт списания, с которым мы ознакомились в главе «5.2 Вкладка второй регистр (Торговый зал)» кнопка «Списание».

АлкоКод	Наименование	Кол-во	Цена	Объем	Производитель	Ошибки
0300000000190000077	Напиток	1	0,00 р.	0,4	ОБЩЕСТВО С ОГРАНИЧЕННОЙ ОТВЕТСТ	X
0300000000190000006	Пиво	7	0,00 р.	1,25	ОБЩЕСТВО С ОГРАНИЧЕННОЙ ОТВЕТСТ	X
03000004528270000101	Пиво	1	0,00 р.	1,3	АКЦИОНЕРНОЕ ОБЩЕСТВО "АБ ИНБЕВ	0 или в остатках отсутствует алкокод X
0300000000140000055	Пиво	1	0,00 р.	0,45	ЗАКРЫТОЕ АКЦИОНЕРНОЕ ОБЩЕСТВО	X
0300000000140000116	Пиво светлое пастеризованное фильтров	11	0,00 р.	1,25	ЗАКРЫТОЕ АКЦИОНЕРНОЕ ОБЩЕСТВО	0 или в остатках отсутствует алкокод X
0000000000030629854	Пивной напиток "Велкоповицкий Козе	4	0,00 р.	0,45	АКЦИОНЕРНОЕ ОБЩЕСТВО "АБ ИНБЕВ	0 или в остатках отсутствует алкокод X
0300000000140000153	Пиво светлое фильтрованное пастеризов	10	0,00 р.	0,45	ЗАКРЫТОЕ АКЦИОНЕРНОЕ ОБЩЕСТВО	0 или в остатках отсутствует алкокод X

Для отправки акта необходимо, изменить дату списания. По умолчанию стоит сегодняшнее число, а нужно указать ту дату, за которую оформляете акт списания. Обычно это делается на утро следующего дня.

Причина списания остается «Реализация».

Нажимаем «Отправить».

В разделе «Акты» отслеживаем успешно ли оформился акт.

В документе на списание подгруженный с кассы документ может содержать красные строки.

Для того, чтобы их было не было много, необходимо поддерживать порядок в справочнике и, если приходит новое пиво с одинаковым наименованием, но новым алкокодом, из-за того, что изменился производитель, то необходимо убрать штрихкод со старого алкокода, а на

новый завести, что бы в справочнике у одного наименования штрихкод стоял только в одной карточке товара. Но не нужно при этом удалять старые карточки товара, иначе появится новая ошибка «Товар не найден» и Вы не сможете опознать, что именно продали. Необходимо только перевешивать штрихкод в зависимости с положительным остатком на регистре 2.

Списание с регистра 2 (торговый зал)

Номер: 2180, Дата: 05.04.2023, Причина списания: Реализация

АлкоКод	Наименование	Кол-во	Цена	Объем	Производитель	Ошибки
030000000190000077	Напиток, изготовленный на основе пива,	1	0,00 р.	0,4	ОБЩЕСТВО С ОГРАНИЧЕННОЙ ОТВЕТСТ	
030000000190000006	Пиво светлое пастеризованное "ЛАВ ПРЕ"	7	0,00 р.	1,25	ОБЩЕСТВО С ОГРАНИЧЕННОЙ ОТВЕТСТ	
0300004528270000101	Пиво светлое пастеризованное "Ловенбр	1	0,00 р.	1,3	АКЦИОНЕРНОЕ ОБЩЕСТВО "АБ ИНБЕВ	0 или в остатках отсутствует алкокод
030000000140000055	Пиво светлое пастеризованное фильтров	1	0,00 р.	0,45	ЗАКРЫТОЕ АКЦИОНЕРНОЕ ОБЩЕСТВО	
030000000140000116	Пиво светлое пастеризованное фильтров	11	0,00 р.	1,25	ЗАКРЫТОЕ АКЦИОНЕРНОЕ ОБЩЕСТВО	0 или в остатках отсутствует алкокод
000000000030629854	Пивной напиток "Велкопоповицкий Козе	4	0,00 р.	0,45	АКЦИОНЕРНОЕ ОБЩЕСТВО "АБ ИНБЕВ	0 или в остатках отсутствует алкокод
030000000140000153	Пиво светлое фильтрованное пастеризов	10	0,00 р.	0,45	ЗАКРЫТОЕ АКЦИОНЕРНОЕ ОБЩЕСТВО	0 или в остатках отсутствует алкокод
030000008126000038	Пиво светлое пастеризованное фильтров	2	0,00 р.	1,42	АКЦИОНЕРНОЕ ОБЩЕСТВО "РУССКАЯ П	
030000000140000020	Пиво светлое пастеризованное фильтров	2	0,00 р.	0,45	ЗАКРЫТОЕ АКЦИОНЕРНОЕ ОБЩЕСТВО	
030000000140000138	Пиво светлое фильтрованное пастеризов	2	0,00 р.	1,3	ЗАКРЫТОЕ АКЦИОНЕРНОЕ ОБЩЕСТВО	
000000000030697688	Пивной напиток "ЭССА" со вкусом и ароматом ананаса и грейпфрута. Пастеризованный. Бутылка стеклянная 0,45 л	1	0,00 р.	0,45	АКЦИОНЕРНОЕ ОБЩЕСТВО "АБ ИНБЕВ	0 или в остатках отсутствует алкокод
0300004538090000037	Пивной напиток пастеризованный "Эсса"	1	0,00 р.	0,45	АКЦИОНЕРНОЕ ОБЩЕСТВО "АБ ИНБЕВ	
030000008126000045	Пиво светлое пастеризованное фильтров	1	0,00 р.	1	АКЦИОНЕРНОЕ ОБЩЕСТВО "РУССКАЯ П	
030000000190000079	Напиток, изготовленный на основе пива,	1	0,00 р.	0,4	ОБЩЕСТВО С ОГРАНИЧЕННОЙ ОТВЕТСТ	
030000000140000042	ПИВНОЙ НАПИТОК СО ВКУСОМ ВИШНИ Ф	4	0,00 р.	0,75	ЗАКРЫТОЕ АКЦИОНЕРНОЕ ОБЩЕСТВО	
030000000190000213	Пиво светлое пастеризованное «БАЛТИКА	2	0,00 р.	0,45	ОБЩЕСТВО С ОГРАНИЧЕННОЙ ОТВЕТСТ	
0036245000001234385	Пиво светлое пастеризованное "Русское п	3	0,00 р.	1	АКЦИОНЕРНОЕ ОБЩЕСТВО "РУССКАЯ П	0 или в остатках отсутствует алкокод

Если все же красные строки были обнаружены, необходимо оформить акт списания без них. Для этого требуется выписать все красные строки (последние 4 цифры алкокода, коротко наименование объем количество). Выйти из акта списания и перейти на раздел «Остатки», подраздел «Второй регистр», и в строку поиска набрать алкокод.

PROFI ОФД 2.5.35.187

Отчеты ЕГАИС Касса Справочники Опции Справка Обновить данные Онлайн Чат

Товары Алкоголь

1 Регистр 2 Регистр 3 регистр

Запрос остатков Поставить на баланс Вернуть на склад Списание Списание помарочно

Регистр 2 (торговый зал)
Остатки за 28.03.2023 13:08:36

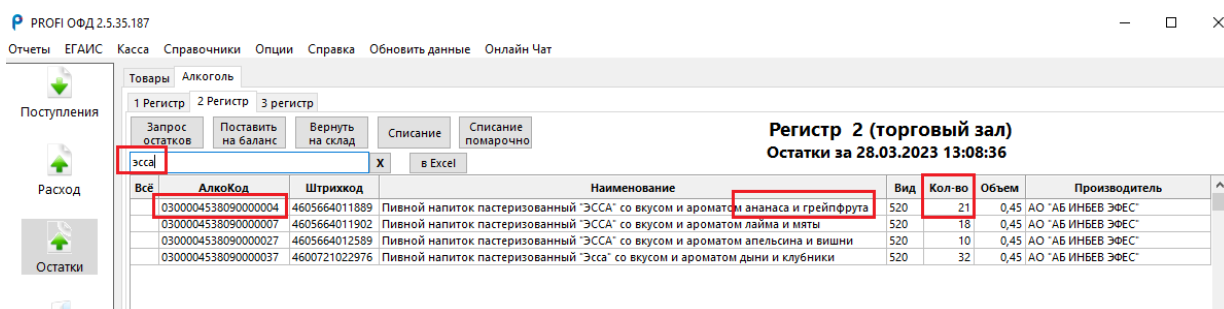
7688 X в Excel

Всё	АлкоКод	Штрихкод	Наименование	Вид	Кол-во	Объем

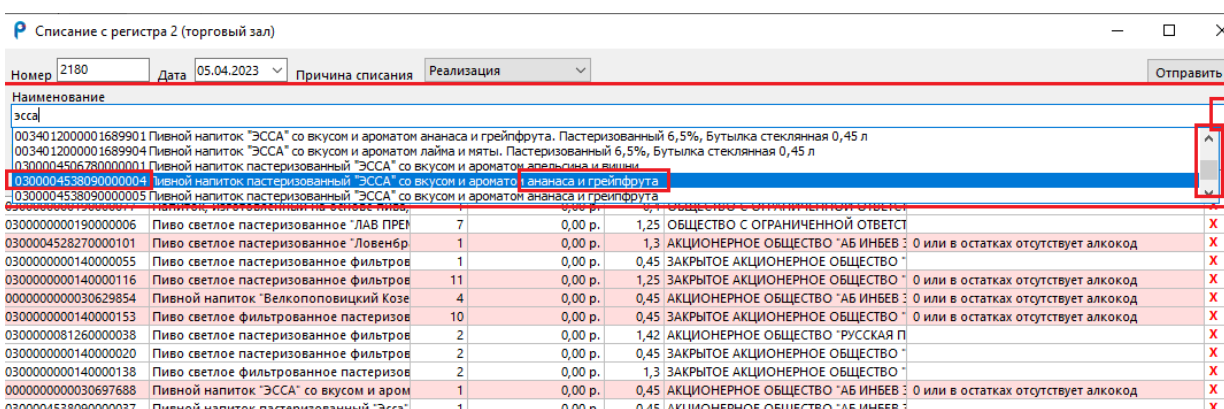
Остатки

Если у вас продано к примеру 5 бутылок, то на ваших остатках под этим алкокодом может находиться количество меньшее, чем вы хотите списать (например, 4,3,2 или 1). Если нашли, впишите себе на листок, что по данному алкокоду у меня нет 5 штук, но есть 3 к примеру.

Или, например, Вы вообще не нашли такого алкокода на остатках, что означает остаток «Ноль». В таком случае в строку поиска пишем наименование товара, находим строку с положительным количеством. Строка находится на другом алкокоде. Выписываем себе новый алкокод, на который необходимо перевесить красную строку. Разбираемся сразу со всеми красными строками.



После этого возвращаемся в раздел «Продажи». Снова входим в акт за нужную дату.



Красные строки необходимо удалить на крестики, стоящие справа стороны у каждой строки, и далее вместо них внести новые алкокоды, которые были выписаны на бумагу. Вверху документа есть поле «Алкокод». Вносим туда последние четыре цифры алкокода или наименование. Программа ищет совпадение. Выбираем правильный вариант, переходим в ячейку «Количество», заполняем согласно выписанному списку и нажимаем кнопку «Добавить». Строка опускается вниз акта и она не красная а белая, то есть без ошибки. Добавляем таким способом все строки которые необходимо было заменить.

Списание с регистра 2 (торговый зал)

Номер: 2180 Дата: 05.04.2023 Причина списания: Реализация Отправить

Наименование: 0300004538090000004 Пивной напиток пастеризованный "ЭССА" со вкусом и ароматом ананаса и грейпфрута

Марка: Количество: 1 **Добавить**

АлкоКод	Наименование	Кол-во	Цена	Объем	Производитель	Ошибки
0300000000190000077	Напиток, изготовленный на основе пива,	1	0,00 р.	0,4	ОБЩЕСТВО С ОГРАНИЧЕННОЙ ОТВЕТСТ	X
0300000000190000006	Пиво светлое пастеризованное "ЛАВ ПРЕМ	7	0,00 р.	1,25	ОБЩЕСТВО С ОГРАНИЧЕННОЙ ОТВЕТСТ	X
0300000000140000055	Пиво светлое пастеризованное фильтров	1	0,00 р.	0,45	ЗАКРЫТОЕ АКЦИОНЕРНОЕ ОБЩЕСТВО "	X
0300000008126000038	Пиво светлое пастеризованное фильтров	2	0,00 р.	1,42	АКЦИОНЕРНОЕ ОБЩЕСТВО "РУССКАЯ П	X
0300000000140000020	Пиво светлое пастеризованное фильтров	2	0,00 р.	0,45	ЗАКРЫТОЕ АКЦИОНЕРНОЕ ОБЩЕСТВО "	X
0300000000140000138	Пиво светлое фильтрованное пастеризов	2	0,00 р.	1,3	ЗАКРЫТОЕ АКЦИОНЕРНОЕ ОБЩЕСТВО "	X
0300004538090000037	Пивной напиток пастеризованный "Эсса"	1	0,00 р.	0,45	АКЦИОНЕРНОЕ ОБЩЕСТВО "АБ ИНБЕВ :	X
0300000008126000045	Пиво светлое пастеризованное фильтров	1	0,00 р.	1	АКЦИОНЕРНОЕ ОБЩЕСТВО "РУССКАЯ П	X
0300000000190000079	Напиток, изготовленный на основе пива,	1	0,00 р.	0,4	ОБЩЕСТВО С ОГРАНИЧЕННОЙ ОТВЕТСТ	X
0300000000140000042	ПИВНОЙ НАПИТОК СО ВКУСОМ ВИШНИ Ф	4	0,00 р.	0,75	ЗАКРЫТОЕ АКЦИОНЕРНОЕ ОБЩЕСТВО "	X
0300000000190000213	Пиво светлое пастеризованное «БАЛТИКА	2	0,00 р.	0,45	ОБЩЕСТВО С ОГРАНИЧЕННОЙ ОТВЕТСТ	X
0300004538090000004	Пивной напиток пастеризованный "ЭССА" со вкусом и ароматом ананаса и грейпфрута	1	0,00 р.	0,45	АКЦИОНЕРНОЕ ОБЩЕСТВО "АБ ИНБЕВ :	X

Акт больше не содержит ошибок (красных строк) и мы можем выставлять дату списания и нажимать отправить. Если перед списанием пива Вы не забыли сделать актуализацию остатков «Запрос остатков», то количества, которые вы видели на регистре 2 правильные и ваш акт пройдет успешно.

Списание с регистра 2 (торговый зал)

Номер: 2180 Дата: **04.04.2023** Причина списания: Реализация **Отправить**

Наименование: 0300004538090000004 Пивной напиток пастеризованный "ЭССА" со вкусом и ароматом ананаса и грейпфрута

Марка: Количество: 1 **Добавить**

АлкоКод	Наименование	Кол-во	Цена	Объем	Производитель	Ошибки
0300000000190000077	Напиток, изготовленный на основе пива,	1	0,00 р.	0,4	ОБЩЕСТВО С ОГРАНИЧЕННОЙ ОТВЕТСТ	X
0300000000190000006	Пиво светлое пастеризованное "ЛАВ ПРЕМ	7	0,00 р.	1,25	ОБЩЕСТВО С ОГРАНИЧЕННОЙ ОТВЕТСТ	X
0300000000140000055	Пиво светлое пастеризованное фильтров	1	0,00 р.	0,45	ЗАКРЫТОЕ АКЦИОНЕРНОЕ ОБЩЕСТВО "	X
0300000008126000038	Пиво светлое пастеризованное фильтров	2	0,00 р.	1,42	АКЦИОНЕРНОЕ ОБЩЕСТВО "РУССКАЯ П	X
0300000000140000020	Пиво светлое пастеризованное фильтров	2	0,00 р.	0,45	ЗАКРЫТОЕ АКЦИОНЕРНОЕ ОБЩЕСТВО "	X
0300000000140000138	Пиво светлое фильтрованное пастеризов	2	0,00 р.	1,3	ЗАКРЫТОЕ АКЦИОНЕРНОЕ ОБЩЕСТВО "	X
0300004538090000037	Пивной напиток пастеризованный "Эсса"	1	0,00 р.	0,45	АКЦИОНЕРНОЕ ОБЩЕСТВО "АБ ИНБЕВ :	X
0300000008126000045	Пиво светлое пастеризованное фильтров	1	0,00 р.	1	АКЦИОНЕРНОЕ ОБЩЕСТВО "РУССКАЯ П	X
0300000000190000079	Напиток, изготовленный на основе пива,	1	0,00 р.	0,4	ОБЩЕСТВО С ОГРАНИЧЕННОЙ ОТВЕТСТ	X
0300000000140000042	ПИВНОЙ НАПИТОК СО ВКУСОМ ВИШНИ Ф	4	0,00 р.	0,75	ЗАКРЫТОЕ АКЦИОНЕРНОЕ ОБЩЕСТВО "	X
0300000000190000213	Пиво светлое пастеризованное «БАЛТИКА	2	0,00 р.	0,45	ОБЩЕСТВО С ОГРАНИЧЕННОЙ ОТВЕТСТ	X
0300004538090000004	Пивной напиток пастеризованный "ЭССА"	1	0,00 р.	0,45	АКЦИОНЕРНОЕ ОБЩЕСТВО "АБ ИНБЕВ :	X

Загрузить Выгрузить **Закреть**

14. РАЗДЕЛ ИНВЕНТАРИЗАЦИЯ

Раздел инвентаризация состоит из двух подразделов «Товары» и «Алкоголь».

Данный раздел предусмотрен для выравнивания остатков с фактическими, как по товарам, так и по алкогольной продукции.

14.1 Инвентаризация по товарам

В данном подразделе мы можем видеть список ранее проведенных инвентаризаций и создать новую. Нажимаем «Новая». Нам становится доступно окно инвентаризации. В нем есть основные кнопки, расположенные внизу страницы.

PROFI Офд 2.5.35.187
Отчеты ЕГАИС Касса Справочники Опции Справка Обновить данные Онлайн Чат

Товары Алкоголь

Новая Излишки Недостача

Дата	Позиций	Статус	
02.04.2023	1	Не проведена	X

Инвентаризация

Продукция

На 5 апреля 2023 г. Со сканера Кол-во 1 Импорт Запросить Добавить запись

Всё	Штрихкод	Наименование	кол-во
-----	----------	--------------	--------

Всего 0

UTM В очередь Распровести Сохранить и провести Сохранить

«Сохранить» - стадия черновик. Можно выйти и войти заново продолжить работу.

«Сохранить и провести» - позволяет сменить остатки, находящиеся в разделе «Остатки» на те, которые находятся в инвентаризации.

«Распровести» - позволяет вернуть инвентаризацию в стадию черновик и откатить исправленные остатки к изначальным в разделе «Остатки».

Нажав на «Сохранить», мы вышли в раздел «Инвентаризация». Внешне реестр инвентаризаций состоит из даты проведения, количества позиций и статусе инвентаризации. Также наверху расположены кнопки «Излишки» и «Недостача». При нажатии на них формируется отчет после проведенной инвентаризации, в котором видно какие товары были изменены.

Дата	Позиций	Статус
02.04.2023	1	Проведена

Отчет состоит из наименования товара и количества расхождения, а также стоимости товара за единицу и суммы.

Предварительный просмотр

Списание товаров от 02.04.2023

Организация: ООО "Корунд"
Магазин:
Причина: списание

№	товар	кол-во	цена	сумма
1	Стак пласт. 200мл.	10 шт	0 руб.	0 руб.
2	пакет майка	100 шт	0 руб.	0 руб.
3	Сыр копченый Пряди 70 гр	40 шт	0 руб.	0 руб.
4	Сушарики	50 шт	0 руб.	0 руб.

Итого: 0 руб.

Принял _____

Для повторного входа в инвентаризацию нажимаем двойным щелчком на нужную строку, инвентаризацию в статусе «Не проведена».

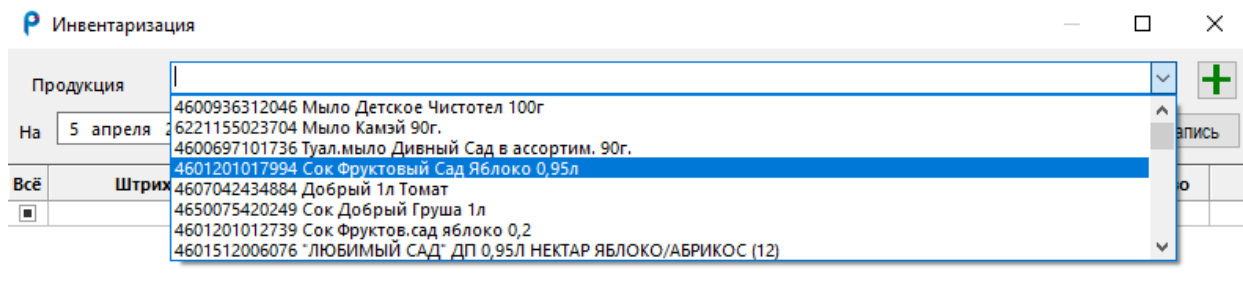
Инвентаризация

Продукция +

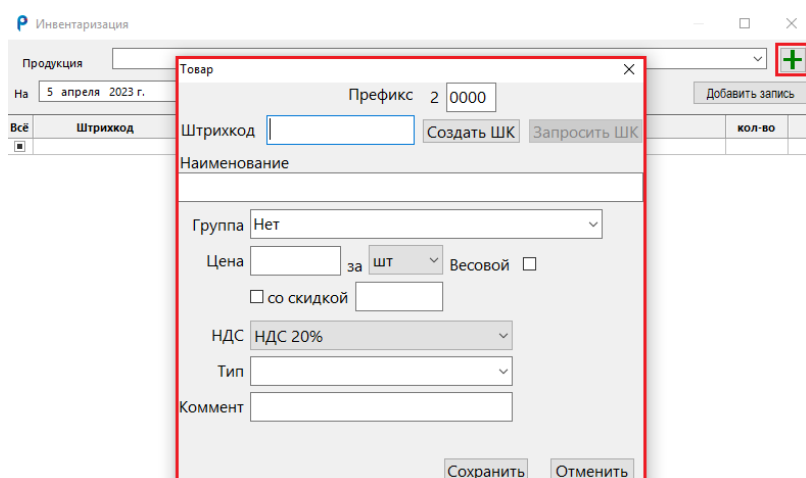
На 5 апреля 2023 г. Со сканера Кол-во 1

Всё	Штрихкод	Наименование	кол-во
<input type="checkbox"/>			

В поле продукция можно отсканировать штрихкод товара, ввести руками или ввести наименование.

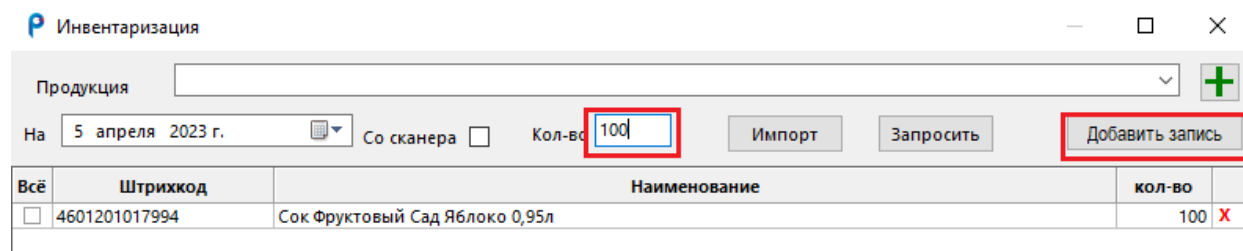


Кнопка «Плюс» позволяет создать новую карточку товара.

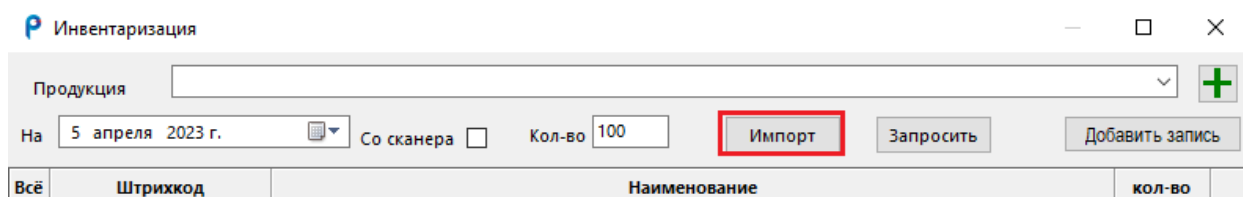


Состав карточки товара ранее был разобран в главе «9.4 Справочник по товарам».

Выбрав позицию, указываем количество и нажимаем «Добавить запись».



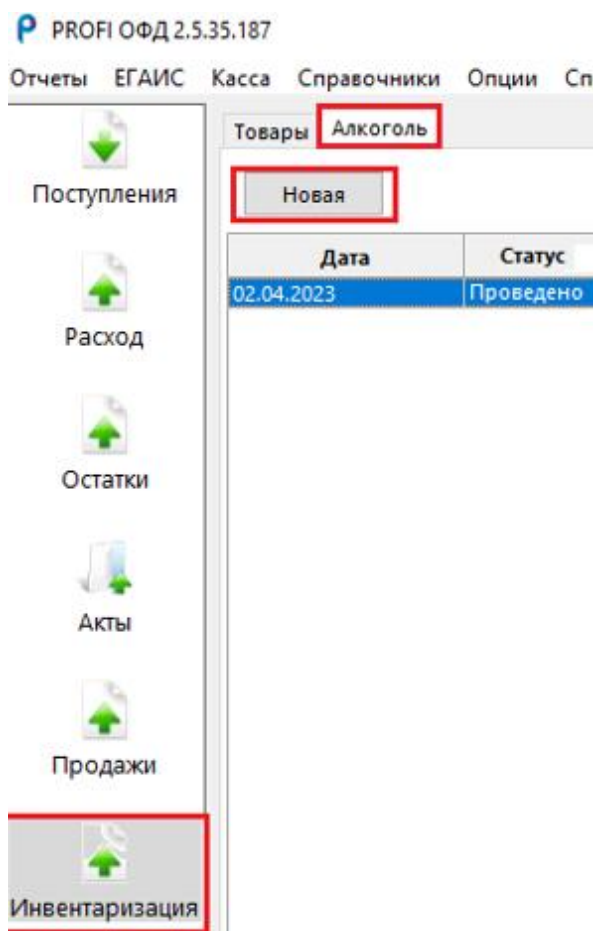
Кнопка «Импорт» позволяет загрузить файл с беспроводного сканера.



Кнопка «Запросить» перенаправляет нас во вкладку «Добавить списком», которую мы рассматривали в главе «9.4 Справочник по товарам».

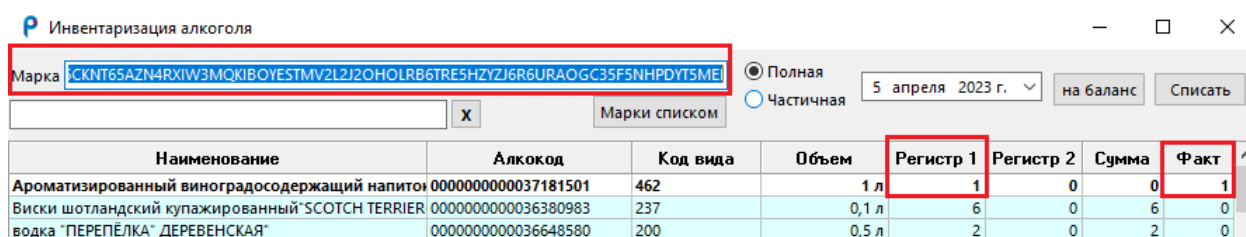
14.2 Алкогольная инвентаризация

Раздел состоит из реестра ранее проведенных инвентаризаций, список состоит из даты и статуса документа, а также кнопки «Новая» для создания новой инвентаризации. Раздел предназначен для сканирования акцизных марок и выявления расхождений, на момент остатков в системе ЕГАИС (Единая Государственная Автоматизированная Информационная Система) и остатков фактических.



При нажатии на кнопку «Новая» мы переходим в окно инвентаризации. Строка заголовков состоит из наименования товара, алкокода, кода вида, объема, количества бутылок в системе ЕГАИС на первом регистре и втором регистре, суммы бутылок на регистре, колонки «Факт» в которую будут по очереди попадать отсканированные бутылки.

При полном совпадении товара, а именно колонки «Регистр 1» и колонки «Факт» строка становится «Белой».



При расхождении строка требует внимания и светится «Синим цветом».

Наименование	Алкокод	Код вида	Объем	Регистр 1	Регистр 2	Сумма	Факт
Ароматизированный виноградосодержащий напиток	0000000000037181501	462	1 л	1	0	0	1
водка "СТУЖА КЕДРОВАЯ"	0037160000000205483	200	0,5 л	2	0	0	1
Виски шотландский купажированный "SCOTCH TERRIER"	0000000000036380983	237	0,1 л	6	0	6	0
водка "ПЕРЕПЕЛКА" ДЕРЕВЕНСКАЯ	0000000000036648580	200	0,5 л	2	0	2	0
Вино игристое полусладкое белое «ВИНТАЖ. Российск	0000000000036913231	440	0,75 л	3	0	3	0

Если товара нет в наличии или не было отсканировано ни одной бутылки строка будет «Бирюзовой».

Наименование	Алкокод	Код вида	Объем	Регистр 1	Регистр 2	Сумма	Факт
Виски шотландский купажированный "SCOTCH TERRIER"	0000000000036380983	237	0,1 л	6	0	6	0
водка "ПЕРЕПЕЛКА" ДЕРЕВЕНСКАЯ	0000000000036648580	200	0,5 л	2	0	2	0
Вино игристое полусладкое белое «ВИНТАЖ. Российск	0000000000036913231	440	0,75 л	3	0	3	0

Окно инвентаризации состоит из строки марки, в которую необходимо сканировать бутылки.

Наименование	Алкокод	Код вида	Объем	Регистр 1	Регистр 2	Сумма	Факт
Виски шотландский купажированный "SCOTCH TERRIER"	0000000000036380983	237	0,1 л	6	0	6	0

Строки поиска с крестиком, для поиска по наименованию или штрихкоду продукции.

Кнопки «Марки списком» позволяет загрузить отсканированные марки с беспроводного сканера.

Напиток слабоалкогольный газированный "Хууч Суне	0001509000006368041	260	0,45 л	1	0	1	0
Напиток слабоалкогольный газированный "Хууч Суне	0001509000006368042	260	0,45 л	2	0	2	0

Кнопки «В Excel» позволяет выгрузить всю таблицу в формат Excel.

Кнопки «Марки в Excel» позволяет выгрузить отсканированные марки в формат Excel.

Кнопки «Сохранить» позволяет сохранить инвентаризацию в стадию черновик, где в дальнейшем можно выйти и войти заново, чтобы продолжить работу.

Кнопка «Сохранить и провести» закрывает инвентаризацию. В дальнейшем войти в нее будет невозможно, так как нажатие этой кнопки не отправит акты списания или постановки на баланс в систему ЕГАИС, поэтому прежде чем ее нажимать, отправьте акты соответствующими кнопками.

Инвентаризация алкоголя

Марка

Полная
 Частичная

5 апреля 2023 г.

Наименование	Алкокод	Код вида	Объем	Регистр 1	Регистр 2	Сумма	Факт
Виски шотландский купажированный "SCOTCH TERRIER"	0000000000036380983	237	0,1 л	6	0	6	0
водка "ПЕРЕПЕЛКА" ДЕРЕВЕНСКАЯ	0000000000036648580	200	0,5 л	2	0	2	0
Вино игристое полусладкое белое «ВИНТАЖ. Российск	0000000000036913231	440	0,75 л	3	0	3	0

Кнопка «Списать» и «На баланс» позволяет оформить акты редактирования остатков и аналогичны кнопкам в разделе остатки.

Полная инвентаризация подгружает весь список остатков с регистров, а после сканирования позволяет списать все лишнее.

Частичная инвентаризация не позволяет списать все одним актом и необходима, если Вы хотите делать инвентаризацию в несколько дней, либо по видам продукции, либо по конкретному наименованию продукции. При ее нажатии, строки, которые ранее было видно исчезнут и в списке будет отображены только те строки, которые были отсканированы.

Информация об остатках по данной позиции будет заполнена в столбце «Регистр 1 и 2». Таким образом можно исправить расхождение только по тем товарам, которые подлежат инвентаризации.

Инвентаризация алкоголя

Марка

Полная
 Частичная

5 апреля 2023 г.

Наименование	Алкокод	Код вида	Объем	Регистр 1	Регистр 2	Сумма	Факт
Ароматизированный виноградосодержащий напиток	0000000000037181501	462	1 л	1	0	0	1
водка "СТУЖА КЕДРОВАЯ"	003716000000205483	200	0,5 л	2	0	0	1